

## প্রত্যক্ষ কর বিষয়ক পর্যালোচনা

০১। প্রত্যক্ষ করের দপ্তরসমূহ

২০১৫-১৬ অর্থবছরে জাতীয় রাজস্ব বোর্ডের আওতায় প্রত্যক্ষ কর বিষয়ক কার্যক্রম সম্পাদনের কাজে ৪০টি প্রশাসনিক দপ্তর সম্পৃক্ত ছিল। তন্মধ্যে রাজস্ব সংগ্রহের কাজে নিয়োজিত ছিল নিম্নোক্ত ৩১টি দপ্তর :

- ০১। কর অঞ্চল-১, ঢাকা
- ০২। কর অঞ্চল-২, ঢাকা
- ০৩। কর অঞ্চল-৩, ঢাকা
- ০৪। কর অঞ্চল-৪, ঢাকা
- ০৫। কর অঞ্চল-৫, ঢাকা
- ০৬। কর অঞ্চল-৬, ঢাকা
- ০৭। কর অঞ্চল-৭, ঢাকা
- ০৮। কর অঞ্চল-৮, ঢাকা
- ০৯। কর অঞ্চল-৯, ঢাকা
- ১০। কর অঞ্চল-১০, ঢাকা
- ১১। কর অঞ্চল-১১, ঢাকা
- ১২। কর অঞ্চল-১২, ঢাকা
- ১৩। কর অঞ্চল-১৩, ঢাকা
- ১৪। কর অঞ্চল-১৪, ঢাকা
- ১৫। কর অঞ্চল-১৫, ঢাকা
- ১৬। বৃহৎ করদাতা ইউনিট (LTU), ঢাকা
- ১৭। কেন্দ্রীয় কর জরীপ অঞ্চল, ঢাকা
- ১৮। কর অঞ্চল-১, চট্টগ্রাম
- ১৯। কর অঞ্চল-২, চট্টগ্রাম
- ২০। কর অঞ্চল-৩, চট্টগ্রাম
- ২১। কর অঞ্চল-৪, চট্টগ্রাম
- ২২। কর অঞ্চল- রাজশাহী
- ২৩। কর অঞ্চল- খুলনা
- ২৪। কর অঞ্চল- বরিশাল
- ২৫। কর অঞ্চল- রংপুর
- ২৬। কর অঞ্চল- সিলেট
- ২৭। কর অঞ্চল- নারায়ণগঞ্জ
- ২৮। কর অঞ্চল- কুমিল্লা
- ২৯। কর অঞ্চল- ময়মনসিংহ
- ৩০। কর অঞ্চল- গাজীপুর
- ৩১। কর অঞ্চল- বগুড়া

উল্লেখ্য, কেন্দ্রীয় কর জরীপ অঞ্চল, ঢাকা রাজস্ব আহরণ ও জরীপ উভয় প্রকার কাজই সম্পাদন করে থাকে। রাজস্ব সংগ্রহকারী ৩১টি প্রশাসনিক দপ্তরের মধ্যে ১৭টি ঢাকায়, ৪টি চট্টগ্রামে, ১টি রাজশাহীতে, ১টি খুলনায়, ১টি বরিশালে, ১টি রংপুরে, ১টি সিলেটে, ১টি নারায়ণগঞ্জে, ১টি কুমিল্লায়, ১টি ময়মনসিংহে, ১টি গাজীপুরে এবং ১টি বগুড়ায় অবস্থিত।

নিম্নোক্ত ৯টি দপ্তরের মধ্যে ৭টি আপীল কার্যক্রম পরিচালনায়, ১টি প্রশিক্ষণ সংক্রান্ত এবং ১টি পরিদর্শন সংক্রান্ত কাজে নিয়োজিত রয়েছেঃ

- ৩২। কর আপীল অঞ্চল-১, ঢাকা
- ৩৩। কর আপীল অঞ্চল-২, ঢাকা
- ৩৪। কর আপীল অঞ্চল-৩, ঢাকা
- ৩৫। কর আপীল অঞ্চল-৪, ঢাকা
- ৩৬। কর আপীল অঞ্চল- চট্টগ্রাম
- ৩৭। কর আপীল অঞ্চল- খুলনা
- ৩৮। কর আপীল অঞ্চল- রাজশাহী
- ৩৯। কর প্রশিক্ষণ পরিদপ্তর, ঢাকা
- ৪০। কর পরিদর্শন পরিদপ্তর, ঢাকা

এছাড়া, অভ্যন্তরীণ সম্পদ বিভাগের অধীন কর আপীলাত ট্রাইবুনাল প্রত্যক্ষ কর ব্যবস্থার সাথে জড়িত। বর্তমানে সারাদেশে কর আপীলাত ট্রাইবুনাল এর মোট ৭টি দ্বৈত বেঞ্চ কার্যকর আছে।

## ০২। রাজস্ব লক্ষ্যমাত্রা ও আহরণ

### প্রত্যক্ষ কর

প্রত্যক্ষ করের রাজস্বের মধ্যে যে সকল কর খাতের আহরণ সমূহ অন্তর্ভুক্ত রয়েছে, তা হলো :

আয়কর, ভ্রমণ কর ও অন্যান্য কর।

### লক্ষ্যমাত্রা

- ২০১৫-১৬ অর্থবছরে প্রত্যক্ষ করে মূল লক্ষ্যমাত্রা ছিল ৬৫,৯৩২.০০ কোটি টাকা যা নির্ধারণে বিগত বছরের (২০১৪-১৫ অর্থবছর) আহরণের (৪৮,৩৫৩.৮০ কোটি টাকা) তুলনায় প্রবৃদ্ধি ধরা হয়েছিল ৩৬.৩৫%।
- পরবর্তীতে ২০১৫-১৬ অর্থবছরে প্রত্যক্ষ করে মোট সংশোধিত লক্ষ্যমাত্রা ধরা হয়েছিল ৫৩,৪৩৬.০০ কোটি টাকা যা নির্ধারণে বিগত বছরের (২০১৪-১৫ অর্থবছর) আহরণের (৪৮,৩৫৩.৮০ কোটি টাকা) তুলনায় প্রবৃদ্ধি ধরা হয়েছে ১০.৫১%।
- ২০১৫-১৬ অর্থবছরের মূল লক্ষ্যমাত্রা ও সংশোধিত লক্ষ্যমাত্রার বিবরণী সারণী ২৬ ও ২৭ এ দেখানো হয়েছে।

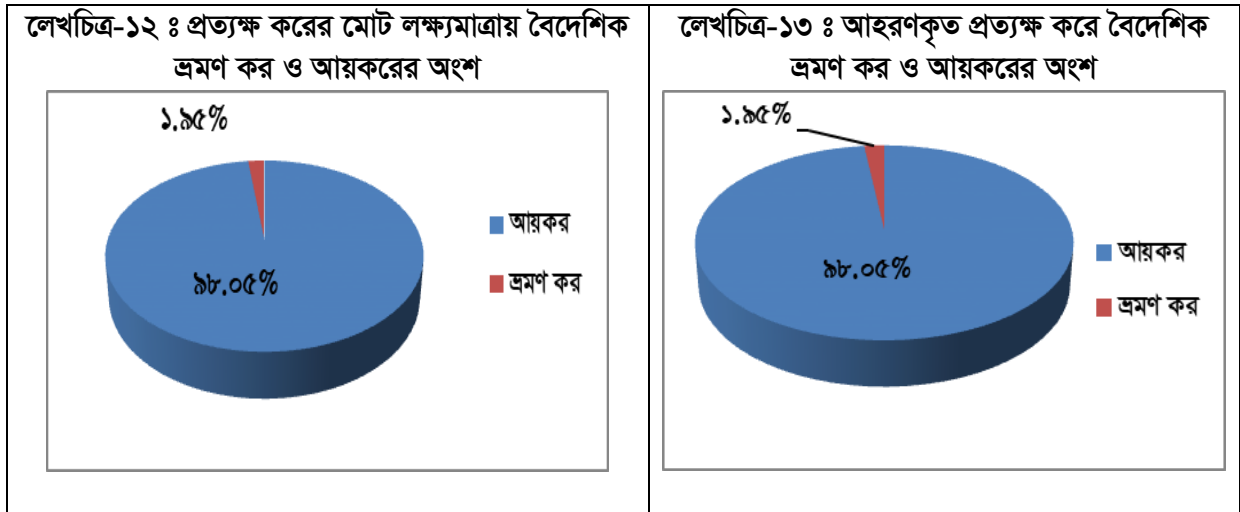
### আয়কর

২০১৫-১৬ অর্থবছরে প্রত্যক্ষ করে মোট সংশোধিত লক্ষ্যমাত্রা ছিল ৫৩,৪৩৬.০০ কোটি টাকা, যা সংশোধিত মোট লক্ষ্যমাত্রার (১,৫০,০০০ কোটি টাকা) ৩৫.৬২%। এর বিপরীতে আহরণ হয়েছে ৫২,৩৪৭.২৯ কোটি টাকা, যা মোট আহরণের (১,৫৩,৬২৬.৯৬) ৩৪.০৭%। এক্ষেত্রে প্রত্যক্ষ করের মোট লক্ষ্যমাত্রার ৯৭.৯৬% অর্জিত হয়েছে। প্রবৃদ্ধির হার ৮.২৬%।

তন্মধ্যে কেবল আয়কর খাতে রাজস্ব লক্ষ্যমাত্রা ছিল ৫২,৩৯৬.০০ কোটি টাকা, যা জাতীয় রাজস্ব বোর্ডের মোট সংশোধিত লক্ষ্যমাত্রার (১,৫০,০০০.০০ কোটি টাকা) ৩৪.৯৩ শতাংশ এবং প্রত্যক্ষ করের মোট লক্ষ্যমাত্রার (৫৩,৪৩৬.০০ কোটি টাকা) ৯৮.০৫ শতাংশ। (লেখচিত্র-১২)।

কেবল আয়কর বিপরীতে মোট আহরণ হয়েছে ৫১,৩২৮.৯২ কোটি টাকা, যা আয়করের লক্ষ্যমাত্রার চেয়ে ১০৬৭.০৮ কোটি টাকা কম বা ২.০৪ শতাংশ কম অর্থাৎ লক্ষ্যমাত্রা অর্জনের হার ৯৭.৯৬ শতাংশ। বিগত বছরের আয়কর খাতে আহরণের (৪৭,৪৭৭.৮০ কোটি টাকা) তুলনায় এ আহরণ ৩,৮৫১.১২ কোটি টাকা বা ৮.১১ শতাংশ বেশী (সারণী-১৬) এবং আলোচ্য অর্থবছরে জাতীয় রাজস্ব বোর্ড কর্তৃক আয়কর খাতে আহরণকৃত মোট

রাজস্বের (১,৫৩,৬২৬.৯৬ কোটি টাকা) ৩০.৯০ শতাংশ (সারণী-৮) ও আহরণকৃত মোট প্রত্যক্ষ করের (৫২,৩৪৭.২৯ কোটি টাকা) ৯০.৭০ শতাংশ (লেখচিত্র-১৩)।



### প্রত্যক্ষ কর

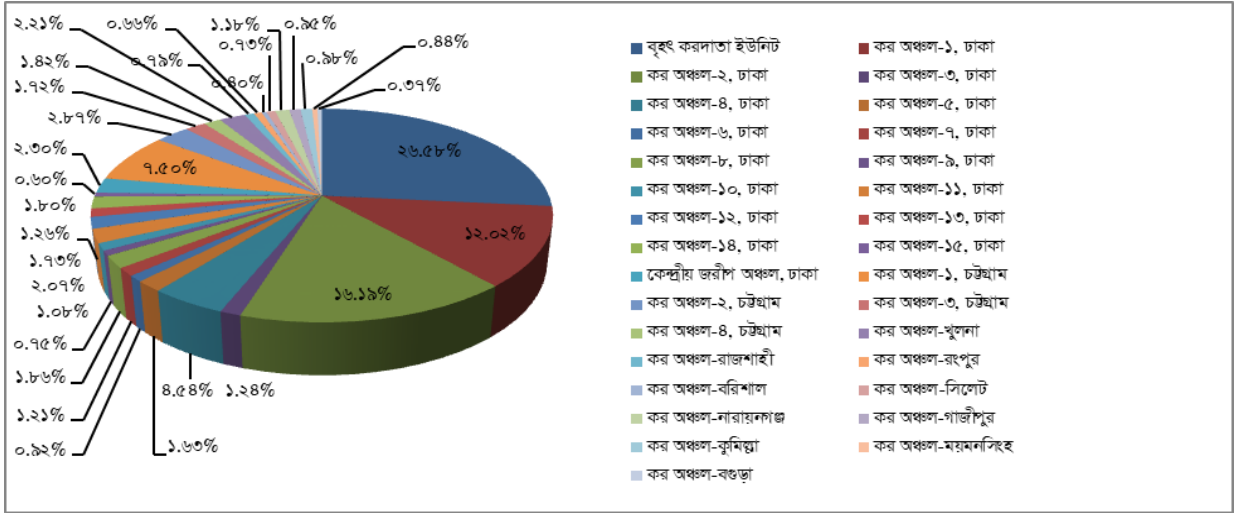
#### বৈদেশিক ভ্রমণ কর

২০১৫-১৬ অর্থবছরে বৈদেশিক ভ্রমণ কর ও অন্যান্য করখাতে রাজস্ব লক্ষ্যমাত্রা ১০৪০.০০ কোটি টাকার বিপরীতে আহরণ হয়েছে ১০১৮.৩৭ কোটি টাকা। লক্ষ্যমাত্রা অর্জনের হার ৯৭.৯২ শতাংশ (সারণী-৭)। এ আহরণ বিগত অর্থবছরের তুলনায় ১৪১.৯৭ কোটি টাকা বা ১৬.২০ শতাংশ বেশী (সারণী-১২)। ২০১৫-১৬ অর্থবছরের বৈদেশিক ভ্রমণ করের কর অঞ্চলভিত্তিক মাসওয়ারী আহরণ সারণী-২৫ এ দেখানো হয়েছে।

#### আয়করের দপ্তরভিত্তিক রাজস্ব

- আয়করের দপ্তরসমূহের মধ্যে লক্ষ্যমাত্রা, আহরণের পরিমাণ এবং মোট আহরণের অংশ হিসেবে সবচেয়ে উপরে অবস্থান করছে বৃহৎ করদাতা ইউনিট (LTU)। সারা দেশের বড় বড় কোম্পানী এবং অন্যান্য গুরুত্বপূর্ণ করদাতাদের কর প্রদান/আহরণ একটি দপ্তরের মাধ্যমে সম্পন্ন করার উদ্দেশ্যে ২০০৩ সনে বৃহৎ করদাতা ইউনিট (LTU) গঠন করা হয়েছিল। ২০১৫-১৬ অর্থবছরে এ দপ্তর ১৬,০৩০.০০ কোটি টাকা লক্ষ্যমাত্রার বিপরীতে আহরণ করেছে ১৩,৯১১.৩৫ কোটি টাকা। লক্ষ্যমাত্রা অর্জনের হার ৮৬.৯১ শতাংশ। LTU কর্তৃক আহরণকৃত আয়কর মোট আহরণকৃত আয়করের ২৬.৫৮ শতাংশ।
- এরপর দ্বিতীয় অবস্থানে আছে কর অঞ্চল-২, ঢাকা। এই কর অঞ্চল ৬৮৩৮.০০ কোটি টাকা লক্ষ্যমাত্রার বিপরীতে আহরণ করেছে ৮৪৭৫.০০ কোটি টাকা। লক্ষ্যমাত্রার চেয়ে ১৬৩৭ কোটি টাকা বেশি আহরণ করেছে। লক্ষ্যমাত্রা অর্জনের হার ১২৩.৯৪ শতাংশ। এ রাজস্ব, আহরণকৃত মোট আয়করের প্রায় ১৬.১৯ শতাংশ।
- তৃতীয় অবস্থানে রয়েছে কর অঞ্চল-১, ঢাকা। এই কর অঞ্চল ৭৮৫০.০০ কোটি টাকা লক্ষ্যমাত্রার বিপরীতে আহরণ করেছে ৬২৯০.৩৫ কোটি টাকা। লক্ষ্যমাত্রা অর্জনের হার ৮০.১৩ শতাংশ। এ রাজস্ব আহরণকৃত মোট আয়করের প্রায় ১২.০২ শতাংশ।
- আহরণকৃত মোট আয়করের দপ্তরভিত্তিক আহরণের অংশ লেখচিত্র-১৪ এ দেখানো হয়েছে। ২০১৫-১৬ অর্থবছরে কর অঞ্চলভিত্তিক সংশোধিত রাজস্ব লক্ষ্যমাত্রার তথ্য (ভ্রমণ করসহ) সারণী-২৭ এবং কর অঞ্চলভিত্তিক মাসিক রাজস্ব আহরণ তথ্য (ভ্রমণ করসহ) এবং সারণী-২৮ এ দেখানো হয়েছে।

### লেখচিত্র-১৪ : আহরণকৃত মোট আয়করের দপ্তরভিত্তিক আহরণের অংশ



### ০৩। গ্রস আহরণ, ফেরত ও নীট আহরণ

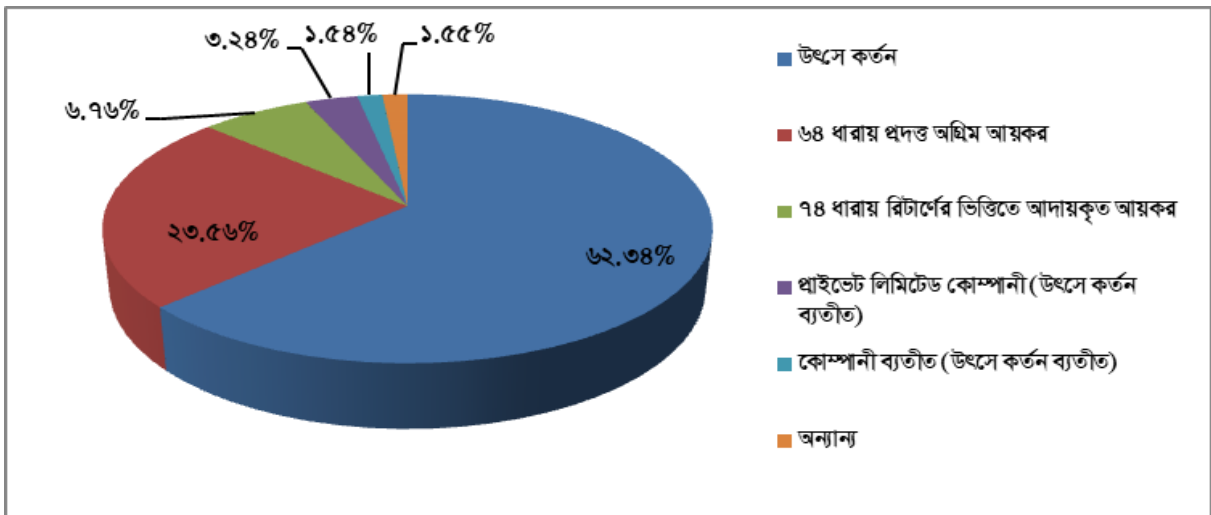
২০১৫-১৬ অর্থবছরে সর্বমোট আয়কর আহরণ হয়েছে ৫১,৩৪৪.৭৯ কোটি টাকা। ফেরত প্রদান করা হয়েছে ১৫.৮৭ কোটি টাকা। নীট আহরণ হয়েছে ৫১,৩২৮.৯২ কোটি টাকা। কর অঞ্চলভিত্তিক গ্রস আহরণ, ফেরত ও নীট আহরণ সারণী-৩১ এ দেখানো হয়েছে।

### ০৪। কয়েকটি বৃহৎ খাতের আয়কর আহরণ

- ২০১৫-১৬ অর্থবছরে সর্বোচ্চ আয়কর আহরণ হয়েছে উৎসে কর্তন থেকে। এর পরিমাণ ৩১,৯৯৬.৪৩ কোটি টাকা।
- দ্বিতীয় সর্বোচ্চ আয়কর আহরণ হয়েছে ৬৪ ধারায় প্রদত্ত অগ্রিম আয়কর থেকে, যার পরিমাণ ১২,০৯৩.৪৩ কোটি টাকা।
- তৃতীয় সর্বোচ্চ আহরণ হয়েছে ৭৪ ধারায় রিটার্নের ভিত্তিতে আহরণকৃত আয়কর থেকে, যার পরিমাণ ৩,৪৭২.১২ কোটি টাকা।

২০১৫-১৬ অর্থবছরের কয়েকটি বৃহৎ খাতের আয়কর আহরণ তথ্য সারণী-৩২ এ এবং আহরণকৃত মোট আয়করে কয়েকটি বৃহৎ খাতের আহরণের অংশ লেখচিত্র-১৫ এ দেখানো হয়েছে।

### লেখচিত্র-১৫ঃ আহরণকৃত মোট আয়করে কয়েকটি বৃহৎ খাতের আয়কর আহরণের অংশ



### ক) উৎসে আয়কর কর্তন

২০১৫-১৬ অর্থবছরে আহরণকৃত ৫১,৩২৮.৯২ কোটি টাকা আয়করের মধ্যে ৩১,৯৯৬.৪৩ কোটি টাকা উৎসে কর কর্তনের মাধ্যমে আহরণ হয়েছে। অর্থাৎ মোট আহরণকৃত আয়করের ৬২.৩৪ শতাংশ আহরণ হয়েছে উৎসে কর কর্তনের মাধ্যমে। ২০১৫-১৬ অর্থবছরে প্রধান খাতসমূহের উৎসে আয়কর কর্তনের পরিমাণ ও মোট উৎসে কর কর্তনের শতকরা অংশ সারণী-৩৩ এ দেখানো হয়েছে। সর্বোচ্চ আহরণ হয়েছে কন্ট্রোল্ড/সাব কন্ট্রোল্ড প্রদত্ত রাজস্ব হতে, যার পরিমাণ ১১,০৩৫.৬৬ কোটি টাকা। এর পরই উল্লেখযোগ্য পরিমাণ আহরণ হয়েছে সঞ্চয়ী আমানত ও মেয়াদী আমানতের সুদ থেকে, যার পরিমাণ ৫,২১৬.৯৩ কোটি টাকা এবং তৃতীয় স্থানে আছে আমদানিকারক থেকে আহরণকৃত ৫,০৪০.০৫ কোটি টাকা। সর্বোচ্চ পরিমাণ উৎসে আয়কর আহরণ করেছে কর অঞ্চল ঢাকা-২। ২০১৫-১৬ অর্থবছরে প্রধান খাতসমূহের কর অঞ্চলভিত্তিক উৎসে আয়কর আহরণের পরিমাণ সারণী-৩৪ এ দেখানো হয়েছে।

### খ) ৬৪ ধারায় প্রদত্ত অগ্রিম আয়কর ও ৭৪ ধারায় রিটার্নের ভিত্তিতে প্রদত্ত আয়কর

২০১৫-১৬ অর্থবছরে আহরণকৃত ৫১,৩২৮.৯২ কোটি টাকা আয়করের মধ্যে ৬৪ ধারায় প্রদত্ত অগ্রিম আয়করের পরিমাণ ১২,০৯৩.৪৩ কোটি টাকা এবং ৭৪ ধারায় রিটার্নের ভিত্তিতে প্রদত্ত আয়করের পরিমাণ ৩,৪৭২.১২ কোটি টাকা, যা এই অর্থবছরে আহরণকৃত মোট আয়করের যথাক্রমে ২৩.৫৬ শতাংশ এবং ৬.৭৬ শতাংশ। ২০১৫-১৬ অর্থবছরের কর অঞ্চলভিত্তিক ৬৪ ধারায় প্রদত্ত অগ্রিম আয়কর ও ৭৪ ধারায় রিটার্নের ভিত্তিতে প্রদত্ত আয়কর এর তথ্য সারণী-৩৭ এ দেখানো হয়েছে।

### গ) কোম্পানী ও কোম্পানী ব্যতীত অন্যান্য আয়কর আহরণ

২০১৫-১৬ অর্থবছরে নীট আহরণকৃত ৫১,৩২৮.৯২ কোটি টাকা আয়করের মধ্যে কোম্পানী হতে আহরণ হয়েছে ২৫,৯৪৯.০৯ কোটি টাকা, যা মোট আহরণের ৫০.৫৫ শতাংশ এবং কোম্পানী ব্যতীত আহরণ হয়েছে ২৫,৩৭৯.৮৩ কোটি টাকা, যা মোট আহরণের ৪৯.৪৫ শতাংশ। ১৯৯১-৯২ অর্থবছর থেকে ২০১৫-১৬ অর্থবছর পর্যন্ত কোম্পানী ও কোম্পানী ব্যতীত আয়কর আহরণের পরিমাণ ও আহরণকৃত মোট আয়করের অংশ সারণী-৩৮ এ দেখানো হয়েছে।

### ০৫। বকেয়া আয়কর ও আহরণকৃত বকেয়া আয়কর

২০১৫-১৬ অর্থবছরে বকেয়া আয়করের পরিমাণ ছিল ১৫,৩৮৯.১৫ কোটি টাকা এবং বকেয়া আয়কর হতে আহরণ হয়েছে ১,৭৭০.৪১ কোটি টাকা। সর্বাধিক বকেয়া আয়কর ৬৭৭.০০ কোটি টাকা আহরণ করেছে বৃহৎ করদাতা ইউনিট (LTU)। ২০১৫-১৬ অর্থবছরের কর অঞ্চলভিত্তিক বকেয়া আয়করের পরিমাণ ও আহরণের পরিমাণ সারণী-৩৯ এ দেখানো হয়েছে।

### ০৬। আয়কর দাবী ও আহরণ

২০১৫-১৬ অর্থবছরে আয়কর দাবীর মোট পরিমাণ ২৭,০৫৮.২৮ কোটি টাকা। এর মধ্যে বকেয়া দাবীর পরিমাণ ছিল ১৭,৮৪৩.৩৬ কোটি টাকা এবং সৃষ্ট চলতি দাবীর পরিমাণ ৯,২১৪.৯২ কোটি টাকা। আপীল রিভিশনের মাধ্যমে দাবী কমানোর পরিমাণ ৪,০৭৮.৭৩ কোটি টাকা এবং স্থগিত দাবীর পরিমাণ ১০,৯৫৮.২১ কোটি টাকা। আহরণযোগ্য দাবীর পরিমাণ ১২,০২১.৩৪ কোটি টাকা। মোট দাবীর মধ্যে ২০১৫-১৬ অর্থবছরে আহরণ হয়েছে ২,৭৮০.৫৬ কোটি টাকা। এর মধ্যে ১,৭৬২.১৩ কোটি টাকা আহরণ হয়েছে বকেয়া দাবী থেকে এবং ১,০১৮.৪৩ কোটি টাকা আহরণ হয়েছে চলতি দাবী থেকে। ২০১৫-১৬ অর্থবছরের কর অঞ্চলভিত্তিক আয়কর দাবী ও আহরণের পরিমাণ সারণী-৪০ এ দেখানো হয়েছে।

### ০৭। আয়কর মামলা

২০১৫-১৬ অর্থবছরে আয়কর সংক্রান্ত বিভিন্ন ধরনের মামলার তথ্যাদি (আয়ের শ্রেণীর ভিত্তিতে কোম্পানী ও কোম্পানী ব্যতীত মামলার সংখ্যা ও নিষ্পন্ন মামলার সংখ্যা, পাবলিক লিমিটেড ও প্রাইভেট লিমিটেড কোম্পানী মামলার সংখ্যা, বৈতনিক মামলা ও স্বনির্ধারণী মামলার সংখ্যা) সারণী-৪১ থেকে ৪৮ এ দেখানো হয়েছে।

## ০৮। কর আপীল কার্যক্রম

অঞ্চলভিত্তিক ৭টি কর আপীল কার্যালয় কর আপীল (নিষ্পত্তি) সংক্রান্ত কার্যক্রম পরিচালনা করে থাকে। ৩০ জুন ২০১৫ পর্যন্ত অনিষ্পন্ন মামলার সংখ্যা ছিল ৩,২৮১ টি ও জড়িত রাজস্বের পরিমাণ ৩,৫৪০.৩৯ কোটি টাকা এবং ২০১৫-১৬ অর্থবছরে দায়েরকৃত আপীল মামলার সংখ্যা ১৪,০১৬ টি ও জড়িত রাজস্বের পরিমাণ ২১,৯৯৩.৯৯ কোটি টাকা। ২০১৫-১৬ অর্থবছর পর্যন্ত মামলার মোট সংখ্যা ১৭,২৯৭ টি ও জড়িত রাজস্বের পরিমাণ ২৫৫৩৪.৩৮ কোটি টাকা। এ অর্থবছরে নিষ্পন্ন আপীল মামলার সংখ্যা ১৩,১৯৩ টি ও জড়িত রাজস্বের পরিমাণ ১১,৮৪৮.১৭ কোটি টাকা। বর্তমান অর্থবছর শেষে অবশিষ্ট অনিষ্পন্ন মামলার সংখ্যা ৪,১০৪ টি ও জড়িত রাজস্বের পরিমাণ ১৩,৬৮৬.২১ কোটি টাকা। ২০১৫-১৬ অর্থবছরের কর আপীল অঞ্চলভিত্তিক তথ্যাদি সারণী-৪৯ এ দেখানো হয়েছে।

এছাড়া ২০১৫-১৬ অর্থবছরে কর আপীলাত ট্রাইবুনালে দায়েরকৃত আপীল মামলার সংখ্যা ৭০১৭ টি ও জড়িত রাজস্বের পরিমাণ ২৫৭২.৫৬ কোটি টাকা এবং ২০১৪-১৫ অর্থবছরে দায়েরকৃত আপীল মামলার সংখ্যা ছিল ১,৭৯৫ টি ও জড়িত রাজস্বের পরিমাণ ছিল ১৩৬.০৬ কোটি টাকা। ২০১৪-১৫ অর্থবছরের তুলনায় ২০১৫-১৬ অর্থবছরে দায়েরকৃত মামলার সংখ্যা ৫২২২ টি বৃদ্ধি পায়, যার ফলে রাজস্বের পরিমাণ ২,৪৩৬.৫০ কোটি টাকা বৃদ্ধি পেয়েছে। ২০১৫-১৬ অর্থবছরে কর আপীলাত ট্রাইবুনাল কর্তৃক নিষ্পন্ন মামলার সংখ্যা ৬,৭০৪ টি ও জড়িত রাজস্বের পরিমাণ ২,৬৩৯.২১ কোটি টাকা এবং ২০১৩-১৪ অর্থবছরে নিষ্পন্ন মামলার সংখ্যা ছিল ৪,৪৯৩ টি ও জড়িত রাজস্বের পরিমাণ ১,৪০৮.৫০ কোটি টাকা। ২০১৫-১৬ অর্থবছর শেষে অনিষ্পন্ন মামলার সংখ্যা ২,০৮৩ টি এবং জড়িত রাজস্বের পরিমাণ ৭৯৯.৩২ কোটি টাকা (সারণী-৫০)।

## ০৯। আয়করদাতার সংখ্যা

২০১৫-১৬ অর্থবছরে আয়করদাতার মোট সংখ্যা ছিল ২৭,৩২,৪৬০ জন। তন্মধ্যে কোম্পানী করদাতার সংখ্যা ৬৪,৭৪৫ জন, বৈতনিক করদাতার সংখ্যা ৬৫,২৯,৯৬৮ জন এবং কোম্পানী ও বৈতনিক ব্যতীত করদাতার সংখ্যা ১৮,২৩,৬৪২ জন (সারণী-৫১)। ২০১৫-১৬ অর্থবছরে আয়ের ধাপভিত্তিক আয়করদাতার সংখ্যা সারণী-৫২ এ দেখানো হয়েছে। ২০১৫-১৬ অর্থবছরে Section 45, 46, 46A এর অধীন কর অবকাশ প্রাপ্ত করদাতার সংখ্যা ছিল ২০৪ এবং কর অবকাশের সাথে জড়িত রাজস্বের পরিমাণ ছিল ১৩৩.০০ কোটি টাকা এবং SRO এর অধীন কর অব্যাহতিপ্রাপ্ত করদাতার সংখ্যা ছিল ২০৩ এবং কর অব্যাহতিপ্রাপ্ত রাজস্বের পরিমাণ ছিল ৭৪.০০ কোটি টাকা (সারণী-৫৪)।

## ১০। দ্বৈতকর পরিহার এবং কর ফাঁকি রোধ চুক্তি

২০১৫-১৬ অর্থবছর পর্যন্ত বাংলাদেশের সাথে ৩৩ টি দেশের দ্বৈতকর পরিহার এবং কর ফাঁকি রোধ চুক্তি স্বাক্ষরিত হয়েছে। যেসব দেশের সাথে চুক্তি স্বাক্ষরিত হয়েছে সে সব দেশের নাম ও চুক্তি স্বাক্ষরের তারিখ সারণী-৫৫ এ দেখানো হয়েছে।

## ১১। প্রত্যক্ষ কর আদায়ে প্রশাসনিক ব্যয়

আয়কর এবং অন্যান্য করখাতে ২০১৫-১৬ অর্থবছরে আয় হয়েছে ৫২,৩৪৭.২৯ কোটি টাকা এবং এ রাজস্ব সংগ্রহের জন্য ব্যয় হয়েছে ২৯০.০৬ কোটি টাকা। প্রত্যক্ষ করখাতে প্রতি ১০০ টাকা রাজস্ব আহরণের জন্য প্রশাসনিক ব্যয় হয়েছে ০.৫৫ টাকা [সারণী-২৩]।

## ১২। প্রশিক্ষণ সংক্রান্ত কার্যক্রম

বিসিএস (কর) একাডেমি, ঢাকা ২০১৫-১৬ অর্থবছরে যে সব প্রশিক্ষণ কোর্স সম্পাদন করেছে তার মধ্যে Tally (Multi user) Software ব্যবহার এবং Audit Module ওপর প্রশিক্ষণ কোর্স-(১-৬) প্রশিক্ষণ কোর্সই মূখ্য। বিসিএস (কর) একাডেমি অন্যান্য যে সব প্রশিক্ষণ কার্যক্রম পরিচালনা করেছে তার মধ্যে আছে সহকারী কর কমিশনারদের বুনিয়াদি প্রশিক্ষণ কোর্স এবং বিসিএস (শুল্ক ও আবগারী) এবং বিসিএস (কর) ক্যাডারের কর্মকর্তাগণের জন্য পাবলিক প্রকিউরমেন্ট আইন ও বিধিমালা বিষয়ক প্রশিক্ষণ কোর্স। ২০১৫-১৬ অর্থবছরে মোট ৬৬০ জন প্রশিক্ষণার্থী এই একাডেমী হতে প্রশিক্ষণ গ্রহণ করেছেন (সারণী-৫৬)।

### ১৩। সম্পদের ভিত্তিতে সারচার্জ আহরণ সংক্রান্ত

২০১৫-১৬ অর্থবছরে সম্পদের ভিত্তিতে আহরণকৃত সারচার্জ এর কর অঞ্চলভিত্তিক তালিকা এবং পরিমাণ ৩৬৩.৫৫ কোটি টাকা যা সারণী-৫৮ এ দেখানো হয়েছে।

### ১৪। রিটার্ন দাখিলের তথ্য সংক্রান্ত

২০১৫-১৬ অর্থবছরে কর অঞ্চলভিত্তিক রিটার্ন দাখিলের তথ্য এবং রিটার্নের ভিত্তিতে আহরণকৃত রাজস্বের পরিমাণ সারণী-৫৯ ও সারণী-৬০ এ দেখানো হয়েছে।

### ১৫। কেন্দ্রীয় কর জরীপ অঞ্চল কর্তৃক বিভিন্ন খাতের আহরণ

২০১৫-১৬ অর্থবছরের বিআরটিএ, সম্পত্তি হস্তান্তরকালীন উৎসে কর্তৃত আয়কর, ৬৪ ধারা, ৭৪ ধারা ও অন্যান্য খাতে ১,১৬৩.০০ কোটি টাকা লক্ষ্যমাত্রার বিপরীতে আহরণ হয়েছে ১২০৪.০০ কোটি টাকা যা সারণী -৬১ (ক) এ দেখানো হয়েছে।

### ১৬। কর বিভাগের কর্মকর্তাদের বৈদেশিক ভ্রমণ সংক্রান্ত তালিকা

২০১৫-১৬ অর্থবছরে ০১-০৭-২০১৫ হতে ৩০-০৬-২০১৬ খ্রিঃ পর্যন্ত কর বিভাগের কর্মকর্তাদের বিদেশ ভ্রমণ সংক্রান্ত তথ্য সারণী-৫৭ এ দেখানো হয়েছে।

### ১৭। ২০১৫-১৬ অর্থবছরে কর অঞ্চলভিত্তিক ADR সম্পর্কিত মামলার তথ্য

২০১৫-১৬ অর্থবছরে কর অঞ্চলভিত্তিক ADR এ গৃহীত মামলা সংখ্যা ১৬৫টি, নিষ্পত্তিকৃত মামলার সংখ্যা ১৪৬টি, সংশ্লিষ্ট মামলাসমূহে জড়িত মূল রাজস্ব/জরিমানার পরিমাণ ৩৬৬৪.১৯ কোটি টাকা, নিষ্পত্তির পর নিরূপিত রাজস্ব/জরিমানার পরিমাণ ১৮৬০.৪১ কোটি টাকা এবং আহরণকৃত রাজস্বের পরিমাণ ৩৪৮.৩৩ কোটি টাকা। ২০১৪-১৫ অর্থবছরে কর অঞ্চলভিত্তিক ADR এ গৃহীত মামলা সংখ্যা ছিল ২৪৭টি, নিষ্পত্তিকৃত মামলার সংখ্যা ছিল ১৩৫টি, সংশ্লিষ্ট মামলাসমূহে জড়িত মূল রাজস্ব/জরিমানার পরিমাণ ছিল ২৫৭৩.৮৩ কোটি টাকা, নিষ্পত্তির পর নিরূপিত রাজস্ব/জরিমানার পরিমাণ ছিল ১৩১৫.২৪ কোটি টাকা এবং আহরণকৃত রাজস্বের পরিমাণ ছিল ৬৩.৭৯ কোটি টাকা, যা সারণী ৬২ তে দেখানো হয়েছে।

### ১৮। কর অঞ্চলভিত্তিক পরিদর্শী রেঞ্জ ও সার্কেলসমূহের সংখ্যা

মোট ৩১টি কর অঞ্চলের মধ্যে বৃহৎ করদাতা ইউনিট, ঢাকাতে শূন্য এবং কেন্দ্রীয় কর অঞ্চল, ঢাকাতে ৫টি পরিদর্শী রেঞ্জ ও ১১টি সার্কেল রয়েছে। এছাড়া বাকী ২৯টি কর অঞ্চলের প্রতিটিতে ০৪ পরিদর্শী রেঞ্জ ও এর আওতায় ২২টি সার্কেল রয়েছে। মোট ৩১টি কর অঞ্চলের সর্বমোট পরিদর্শী রেঞ্জ ১২১টি এবং সার্কেল ৬৪৯টি রয়েছে, যা সারণী ৬৩ তে দেখানো হয়েছে।

## পরোক্ষ কর বিষয়ক পর্যালোচনা

### (ক) পরোক্ষ করের দপ্তরসমূহ

২০১৫-১৬ অর্থবছরে জাতীয় রাজস্ব বোর্ডের আওতায় নিম্নলিখিত ২৭টি দপ্তর প্রত্যক্ষ ও পরোক্ষভাবে পরোক্ষ কর আহরণ কার্যক্রমে সম্পৃক্ত ছিল :

- ১) কাস্টম হাউস, চট্টগ্রাম
- ২) কাস্টম হাউস, বেনাপোল
- ৩) কাস্টম হাউস, কুর্মিটোলা, ঢাকা
- ৪) কাস্টম হাউস, আইসিডি, কমলাপুর, ঢাকা
- ৫) কাস্টম হাউস, মংলা
- ৬) কাস্টম হাউস, পানগাঁও
- ৭) কাস্টমস্ বন্ড কমিশনারেট, ঢাকা
- ৮) কাস্টমস্ বন্ড কমিশনারেট, চট্টগ্রাম
- ৯) বৃহৎ করদাতা ইউনিট (ভ্যাট), ঢাকা
- ১০) গুদ্র, আবগারী ও ভ্যাট কমিশনারেট, ঢাকা (দক্ষিণ), ঢাকা
- ১১) গুদ্র, আবগারী ও ভ্যাট কমিশনারেট, ঢাকা (উত্তর), ঢাকা
- ১২) গুদ্র, আবগারী ও ভ্যাট কমিশনারেট, ঢাকা (পশ্চিম), ঢাকা
- ১৩) গুদ্র, আবগারী ও ভ্যাট কমিশনারেট, ঢাকা (পূর্ব), ঢাকা
- ১৪) গুদ্র, আবগারী ও ভ্যাট কমিশনারেট, চট্টগ্রাম
- ১৫) গুদ্র, আবগারী ও ভ্যাট কমিশনারেট, কুমিল্লা
- ১৬) গুদ্র, আবগারী ও ভ্যাট কমিশনারেট, রাজশাহী
- ১৭) গুদ্র, আবগারী ও ভ্যাট কমিশনারেট, যশোর
- ১৮) গুদ্র, আবগারী ও ভ্যাট কমিশনারেট, খুলনা
- ১৯) গুদ্র, আবগারী ও ভ্যাট কমিশনারেট, সিলেট
- ২০) গুদ্র, আবগারী ও ভ্যাট কমিশনারেট, রংপুর
- ২১) গুদ্র মূল্যায়ন ও অভ্যন্তরীণ নিরীক্ষা কমিশনারেট, ঢাকা
- ২২) নিরীক্ষা, গোয়েন্দা ও তদন্ত অধিদপ্তর মূল্য সংযোজন কর, ঢাকা
- ২৩) গুদ্র গোয়েন্দা ও তদন্ত অধিদপ্তর, ঢাকা
- ২৪) গুদ্র, আবগারী ও ভ্যাট আপীল কমিশনারেট, ঢাকা - ০১
- ২৫) গুদ্র, আবগারী ও ভ্যাট আপীল কমিশনারেট, ঢাকা - ০২
- ২৬) গুদ্র, আবগারী ও ভ্যাট আপীল কমিশনারেট, চট্টগ্রাম
- ২৭) গুদ্র, আবগারী ও ভ্যাট আপীল কমিশনারেট, খুলনা
- ২৮) গুদ্র, রেয়াত ও প্রত্যর্পণ পরিদপ্তর, ঢাকা
- ২৯) গুদ্র, আবগারী ও ভ্যাট ট্রেনিং একাডেমী, চট্টগ্রাম
- ৩০) স্থায়ী প্রতিনিধির দপ্তর, ব্রাসেলস্, বেলজিয়াম।



উপরের দপ্তরসমূহের মধ্যে প্রথম ২০টি সরাসরি রাজস্ব আহরণের সাথে সম্পৃক্ত। বিভিন্ন কাস্টম হাউস ও কমিশনারেট এর অধীন রয়েছে এক বা একাধিক কাস্টমস স্টেশন। তবে সকল কাস্টমস স্টেশন কার্যকর নেই। ঘোষিত কাস্টমস স্টেশনের সংখ্যা ৭০টি। এর মধ্যে ৩৬টি কার্যকর আছে এবং অকার্যকর রয়েছে ৩৪টি। এছাড়া অভ্যন্তরীণ সম্পদ বিভাগের অধীন শুল্ক, আবগারী ও মূল্য সংযোজন কর আপীলাত ট্রাইবুনাল, ঢাকা পরোক্ষ কর ব্যবস্থার সাথে জড়িত।

## আমদানি ও রপ্তানি পর্যায়ে রাজস্ব

### লক্ষ্যমাত্রা

২০১৫-১৬ অর্থবছরে আমদানি ও রপ্তানি পর্যায়ে মূল লক্ষ্যমাত্রা ছিল ৪৬,৫৩৬.০০ কোটি টাকা যা নির্ধারনে বিগত অর্থবছরের (২০১৪-১৫ অর্থবছর) আহরণের (৩৮,৩৩৩.৩৭ কোটি টাকা) তুলনায় প্রবৃদ্ধি ধরা হয়েছিল ২১.৩৯%। আবার ২০১৫-১৬ অর্থবছরে সংশোধিত লক্ষ্যমাত্রা ধরা হয়েছিল ৪২,৫০০ কোটি টাকা যা নির্ধারনে বিগত অর্থবছরের (২০১৪-১৫ অর্থবছর) আহরণের (৩৮,৩৩৩.৩৭ কোটি টাকা) তুলনায় প্রবৃদ্ধি ধরা হয়েছিল ১০.৮৬%। ২০১৫-১৬ অর্থবছরের মূল লক্ষ্যমাত্রা ও সংশোধিত লক্ষ্যমাত্রার সারণী-৬৪ ও ৬৪ (ক) এ দেখানো হয়েছে যা এই অর্থবছরের নতুনভাবে সংযোজিত হয়েছে।

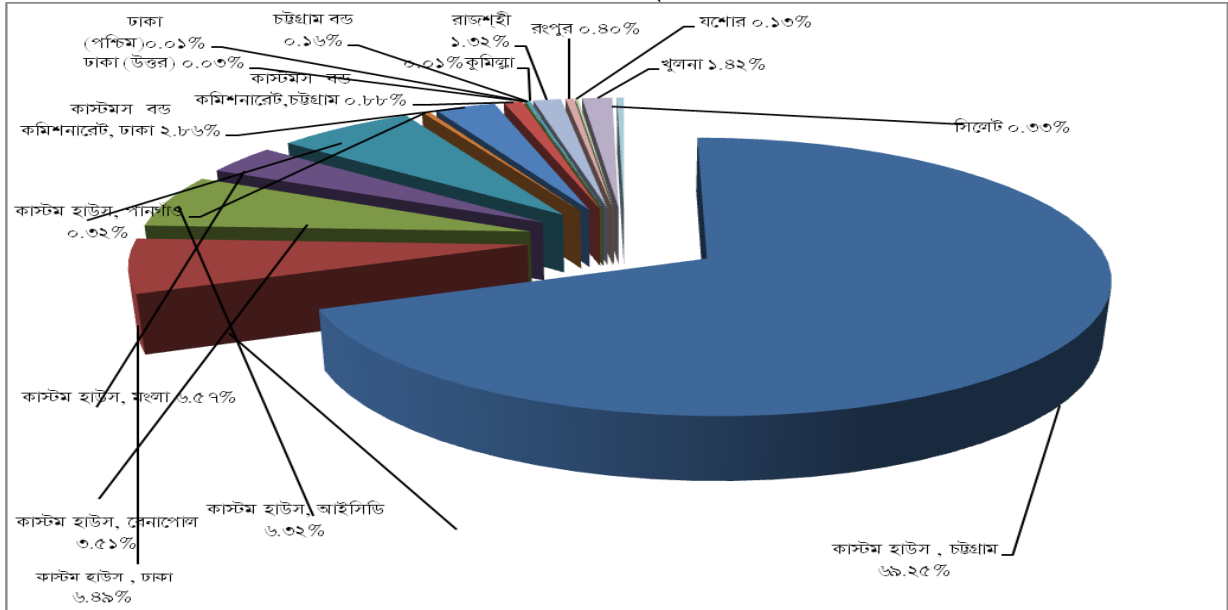
### আহরণ

২০১৫-১৬ অর্থবছরে আমদানি ও রপ্তানি পর্যায়ে আহরণ হয়েছে ৪৫,১৯৯.০১ কোটি টাকা। অর্থাৎ লক্ষ্যমাত্রা (৪২,৫০০ কোটি টাকা) এর চেয়ে ২,৬৯৯.০১ কোটি টাকা বা ৬.৩৫ শতাংশ বেশি। লক্ষ্যমাত্রা অর্জনের হার ১০৬.৩৫ শতাংশ। এ আহরণ ২০১৪-১৫ অর্থবছরের আহরণ ৩৮,৩৩৩.৩৭ কোটি টাকা থেকে ৬৮,৬৫.৬৪ কোটি টাকা বা ১৭.৯১ শতাংশ বেশি (সারণী-৬৪) এবং ২০১৫-১৬ অর্থবছরে জাতীয় রাজস্ব বোর্ড কর্তৃক আহরণকৃত মোট রাজস্বের (১,৫৩,৬২৬.৯৬ কোটি টাকা) ২৯.৪২ শতাংশ ও আহরণকৃত মোট পরোক্ষ করের (৯৪,৪১৪.০৩ কোটি টাকা) ৪৭.৮৭ শতাংশ।

### দপ্তরভিত্তিক রাজস্ব

- আমদানি পর্যায়ে ২০১৪-১৫ অর্থবছরে সর্বাধিক রাজস্ব আহরণ করেছে কাস্টম হাউস, চট্টগ্রাম। ৩০০০০.০০ কোটি টাকা লক্ষ্যমাত্রার বিপরীতে এ কাস্টম হাউস আহরণ করেছে ৩১,২৯৯.৯১ কোটি টাকা। লক্ষ্যমাত্রার চেয়ে ১২,৯৯৯.৯১ কোটি টাকা বেশি আহরণ করেছে। লক্ষ্যমাত্রা অর্জনের হার ১০৪.৩৩ শতাংশ। এ আহরণ আমদানি ও রপ্তানি পর্যায়ে আহরণকৃত মোট রাজস্বের ৬৯.২৫ শতাংশ এবং আহরণকৃত মোট পরোক্ষ করের ৩৩.১৫ শতাংশ ও জাতীয় রাজস্ব বোর্ড কর্তৃক আহরণকৃত মোট রাজস্বের ২০.৩৭ শতাংশ।
- দ্বিতীয় স্থানে আছে কাস্টম হাউস, মোংলা। এ কাস্টম হাউস ২,৬০০.০০ কোটি টাকা লক্ষ্যমাত্রার বিপরীতে আহরণ করেছে ২,৯৬৮.৫০ কোটি টাকা। লক্ষ্যমাত্রার চেয়ে ৩৬৮.৫০ কোটি টাকা বেশি আহরণ করেছে। লক্ষ্যমাত্রা অর্জনের হার ১১৪.১৭ শতাংশ। এ আহরণ আমদানি ও রপ্তানি পর্যায়ে আহরণকৃত মোট রাজস্বের ৬.৫৭ শতাংশ।
- আমদানি পর্যায়ে রাজস্ব আহরণের ক্ষেত্রে তৃতীয় অবস্থানে আছে কাস্টম হাউস, ঢাকা। এ কাস্টম হাউস ২,৯০০.০০ কোটি টাকা লক্ষ্যমাত্রার বিপরীতে আহরণ করেছে ২,৯৩২.৬৬ কোটি টাকা। লক্ষ্যমাত্রার চেয়ে ৩২.৬৬ কোটি টাকা বেশি আহরণ করেছে। লক্ষ্যমাত্রা অর্জনের হার ১০১.১৩ শতাংশ। এ আহরণ আমদানি ও রপ্তানি পর্যায়ে আহরণকৃত মোট রাজস্বের ৬.৪৯ শতাংশ। কাস্টম হাউস ও কমিশনারেটভিত্তিক লক্ষ্যমাত্রা ও আহরণ তথ্য সারণী-৬৪ ও ৬৪(ক) এবং আমদানি ও রপ্তানি পর্যায়ে আহরণকৃত মোট রাজস্বের দপ্তরভিত্তিক আহরণের অংশ লেখচিত্র-১৬ এ দেখানো হয়েছে।

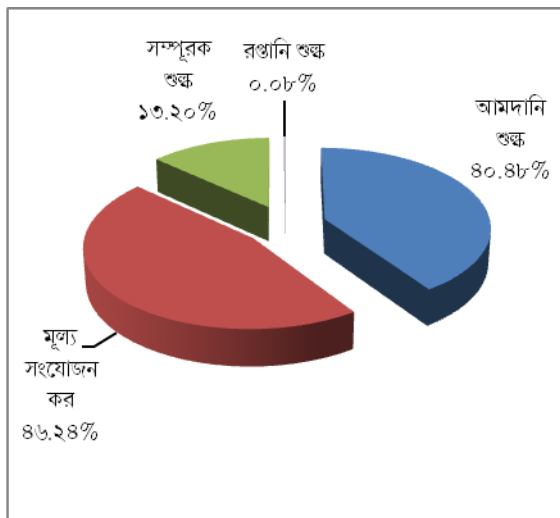
লেখচিত্র-১৬ : আমদানি ও রপ্তানি পর্যায়ে আহরণকৃত রাজস্বের দপ্তরভিত্তিক আহরণের অংশ



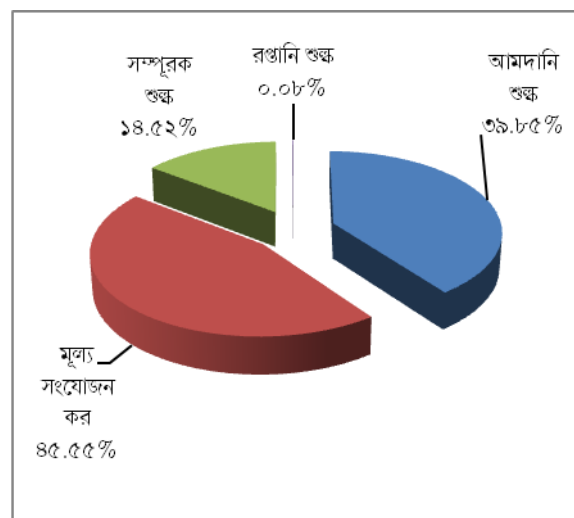
### খাতভিত্তিক লক্ষ্যমাত্রা ও আহরণ

- ২০১৫-১৬ অর্থবছরে আমদানি ও রপ্তানি পর্যায়ে রাজস্ব লক্ষ্যমাত্রা ৪২,৫০০.০০ কোটি টাকার মধ্যে আমদানি শুল্কের লক্ষ্যমাত্রা ছিল ১৭,২০৪.০৩ কোটি টাকা, মূল্য সংযোজন করের লক্ষ্যমাত্রা ছিল ১৯,৬৫১.৯৬ কোটি টাকা, সম্পূরক শুল্কের লক্ষ্যমাত্রা ৫,৬১০.০০ কোটি টাকা এবং রপ্তানি পর্যায়ে ৩৪.০২ কোটি টাকা।
- আমদানি পর্যায়ে আহরণকৃত রাজস্ব ৪৫,১৯৯.০১ কোটি টাকার মধ্যে আমদানি শুল্ক খাতে আহরণ হয়েছে ১৮,০১১.৮০ কোটি টাকা, মূল্য সংযোজন কর খাতে আহরণ হয়েছে ২০,৫৮৭.১৪ কোটি টাকা এবং সম্পূরক শুল্ক খাতে আহরণ হয়েছে ৬,৫৬০.৩৩ কোটি টাকা এবং রপ্তানি শুল্ক খাতে আহরণ হয়েছে ৩৯.৭৪ কোটি টাকা। ২০১৫-১৬ অর্থবছরে আমদানি ও রপ্তানি পর্যায়ে রাজস্বের মোট লক্ষ্যমাত্রার ও মোট আহরণের খাতভিত্তিক শতকরা হার যথাক্রমে লেখচিত্র-১৭ ও লেখচিত্র-১৮ তে দেখানো হয়েছে।

লেখচিত্র-১৭ঃ আমদানি ও রপ্তানি পর্যায়ে রাজস্বের মোট লক্ষ্যমাত্রার খাতভিত্তিক শতকরা হার



লেখচিত্র-১৮ঃ আমদানি ও রপ্তানি পর্যায়ে রাজস্বের মোট আহরণের খাতভিত্তিক শতকরা হার



২০১৫-১৬ অর্থবছরে কাস্টম হাউস ও কমিশনারেটভিত্তিক বিভিন্ন খাতের লক্ষ্যমাত্রা ও আহরণ এবং লক্ষ্যমাত্রার সাথে আহরণের পাথক্যের (হ্রাস/বৃদ্ধি) তথ্য, ২০১৫-১৬ অর্থবছরে আমদানি ও রপ্তানি পর্যায়ের রাজস্বের খাতভিত্তিক লক্ষ্যমাত্রা ও আহরণের তথ্য, কাস্টম হাউস/কমিশনারেটভিত্তিক রাজস্ব লক্ষ্যমাত্রা ও আহরণের তথ্য, আমদানি ও রপ্তানি পর্যায়ে কাস্টম হাউস/কমিশনারেটওয়ারী মাসভিত্তিক রাজস্ব লক্ষ্যমাত্রা ও আহরণের তথ্য, কাস্টম হাউস/কমিশনারেটভিত্তিক কেবল আমদানি শুল্কের লক্ষ্যমাত্রা ও আহরণের তথ্য, রপ্তানি শুল্কের মাসভিত্তিক লক্ষ্যমাত্রা ও আদয়ের তথ্য, আমদানি পর্যায়ে মূল্য সংযোজন কর ও সম্পূরক শুল্কের মাসভিত্তিক লক্ষ্যমাত্রা ও আহরণের তথ্য যথাক্রমে সারণী- ৬৪ থেকে ৭১ এ দেখানো হয়েছে।

**আমদানি পর্যায়ে সংগৃহীত কিন্তু আমদানি শুল্কের হিসাবে অন্তর্ভুক্ত নয় এমন করাতি/ফি**

আমদানি পর্যায়ের শুল্কের হিসাবে অন্তর্ভুক্ত নয় এমন কিছু কর/ফি আমদানি পর্যায়ে সংগৃহীত হয়। ২০১৫-১৬ অর্থবছরে এ ধরনের করাতি ও ফি সংগ্রহের পরিমাণ ছিল ৬,৮৭৩.৩৭ কোটি টাকা। এর মধ্যে অগ্রিম আয়করের পরিমাণ ৪,৭৮৪.৯৮ কোটি টাকা, অগ্রিম মূল্য সংযোজন করের পরিমাণ ১,৭৬৩.১৫ কোটি টাকা, পিএসআই ফি ০.০০ কোটি টাকা, সি এন্ড এফ ভ্যাট ১২৬.৩০ কোটি টাকা এবং সি এন্ড এফ অগ্রিম আয়কর ১৯৮.৯৪ কোটি টাকা। কাস্টম হাউস ও কমিশনারেটভিত্তিক এ সংক্রান্ত পরিসংখ্যান সারণী-৭২ তে দেখানো হয়েছে।

**আমদানিকৃত পণ্যের মূল্য**

- ২০১৫-১৬ অর্থবছরে আমদানিকৃত পণ্যের মোট মূল্য ছিল ৪৯৯,৫২৫.৭২ কোটি টাকা। এর মধ্যে শুল্ক-কর প্রদেয় পণ্য অর্থাৎ শুল্ক-যুক্ত পণ্য মূল্য ছিল ৩,৮১,৬০৩.২৭ কোটি টাকা এবং শুল্ক-মুক্ত পণ্য মূল্য ছিল ১,১৭,৯২২.৪৫ কোটি টাকা।
- শুল্ক-কর প্রদেয় অর্থাৎ শুল্ক-যুক্ত পণ্যের মধ্যে অন্তর্ভুক্ত আছে সাধারণ আমদানি, দেশে ব্যবহারের জন্য বন্ডের মাধ্যমে আমদানি, ১০০ শতাংশ রপ্তানিমুখী প্রতিষ্ঠান কর্তৃক বন্ডে আমদানি, ইপিজেডে অবস্থিত প্রতিষ্ঠান কর্তৃক আমদানি এবং ডিপ্লোমেটিক বন্ডেডওয়ার হাউস কর্তৃক আমদানি এবং অন্যান্য। আইন অথবা এস.আর.ও দ্বারা অব্যাহতি প্রাপ্ত পণ্যকে শুল্ক-মুক্ত পণ্য হিসাবে দেখানো হয়েছে।
- শুল্ক-কর প্রদেয় আমদানিকৃত পণ্যের মধ্যে রয়েছে সাধারণ আমদানি ২,৪১,০৯২.৮৩ কোটি টাকা মূল্যের, হোম কনজামশনের জন্য বন্ডে আমদানি ২৫,৪৭১.১১ কোটি টাকা মূল্যের, ১০০ শতাংশ রপ্তানিমুখী প্রতিষ্ঠান কর্তৃক আমদানি ৫০,৬৬২.৫৭ কোটি টাকা মূল্যের, ইপিজেডে অবস্থিত প্রতিষ্ঠান কর্তৃক বন্ডে আমদানি ৩৭,৩৪৮.২২ কোটি টাকা মূল্যের এবং ডিপ্লোমেটিক বন্ডেডওয়ার হাউস কর্তৃক আমদানিকৃত ১৯৯.৪৯ কোটি টাকা মূল্যের পণ্য।
- আমদানিকৃত পণ্যের মোট মূল্যের ৭৬.৩৯ শতাংশ শুল্ক-কর প্রদেয় পণ্য অর্থাৎ শুল্কযুক্ত পণ্য এবং ২৩.৬১ শতাংশ শুল্কমুক্ত পণ্য। কাস্টম হাউস ও কমিশনারেটের শুল্কযুক্ত পণ্য এবং শুল্কমুক্ত পণ্য আমদানির পরিসংখ্যান সারণী ৭৩ ও ৭৪ এ দেখানো হয়েছে।

**শুল্কহারভিত্তিক আমদানিকৃত পণ্যের মূল্য ও আহরণকৃত রাজস্ব**

শুল্কহারভিত্তিক আমদানিকৃত পণ্যের মূল্য পর্যালোচনায় দেখা যায় যে,

- শূণ্যহার বা শুল্ক-মুক্ত পণ্য সর্বাধিক মূল্যের আমদানি হয়েছে যার মূল্য ৯১,৯১৪.১১ কোটি টাকা।
- মূল্যের দিক থেকে আমদানিকৃত পণ্যের দ্বিতীয় অবস্থানে রয়েছে ৫% শুল্কহারের পণ্য যার মূল্য ৪১,৯১১.৪৬ কোটি টাকা এবং তৃতীয় অবস্থানে রয়েছে ১% শুল্কহারের পণ্য যার মূল্য ৩৬,০৮৬.৯৮ কোটি টাকা।
- আমদানি পর্যায়ে আহরণকৃত রাজস্বের মধ্যে সবচেয়ে বেশী রাজস্ব আহরণ হয়েছে ২৫% শুল্কহারের পণ্য থেকে, যার মূল্য ২৭,২৯০.৮৯ কোটি টাকা এবং আহরণকৃত রাজস্বের পরিমাণ ২০,১৮০.৪১ কোটি টাকা।
- দ্বিতীয় সর্বাধিক রাজস্ব আহরণ হয়েছে ১০% শুল্কহারের পণ্য থেকে এবং তৃতীয় সর্বাধিক রাজস্ব আহরণ হয়েছে ৫% শুল্কহারের পণ্য থেকে।

- ১০% ও ৫% শুল্কহারের পণ্য থেকে আহরণকৃত রাজস্বের পরিমাণ যথাক্রমে ৭,৯৩৬.০৬কোটি টাকা এবং ৭,৩৫৬.০৭ কোটি টাকা।
- ২০১৫-১৬ অর্থবছরে বিভিন্ন শুল্কহারে আমদানিকৃত পণ্যের মূল্য ও সংগৃহীত রাজস্বের পরিমাণ সারণী-৭৫ এ এবং

### আমদানিকৃত মুখ্য পণ্য

২০১৫-১৬ অর্থবছরে আমদানিকৃত মুখ্য পণ্যের তালিকায় রয়েছে মটর গাড়া ও অন্যান্য যানবাহন, তেল ও বিটুমিন; বৈদ্যুতিক সরঞ্জামাদি ইত্যাদি। ২০১৫-১৬ অর্থবছরে

- সর্বাধিক রাজস্ব আহরণ হয়েছে মটর গাড়া ও অন্যান্য যানবাহন খাত থেকে। এর পরিমাণ ৬,৯২৮.৬১ কোটি টাকা।
- দ্বিতীয় অবস্থানে রয়েছে প্রাকৃতিক জ্বালানি, তেল ও বিটুমিন। এর থেকে আহরণ হয়েছে ৪,৯৪২.০৩ কোটি টাকা।
- তৃতীয় অবস্থানে রয়েছে বৈদ্যুতিক সরঞ্জামাদি এ জাতীয় পণ্য থেকে রাজস্ব আহরণ হয়েছে ৪,৫৭২.৫২ কোটি টাকা। আমদানিকৃত মুখ্য পণ্যের আমদানি মূল্য ও আহরণকৃত রাজস্ব সারণী-৭৬ তে দেখানো হয়েছে।

### আমদানিকৃত নিত্য প্রয়োজনীয় পণ্য

জনগণের দৈনন্দিন চাহিদা মিটানোর জন্য বিদেশ থেকে নিত্য প্রয়োজনীয় পণ্য আমদানি করতে হয়। এর মধ্যে চাল, গম, ডাল, বিভিন্ন ধরনের ভোজ্য তেল, চিনি, গুঁড়া দুধ, পেঁয়াজ, রসুন, আদা, জিরাসহ বিভিন্ন ধরনের মসলা, আলু, টমেটো উল্লেখযোগ্য।

- ২০১৫-১৬ অর্থবছরে আমদানি পর্যায়ে এ ধরনের নিত্য প্রয়োজনীয় পণ্যের আমদানির পরিমাণ ৪৭৫৭৭০৪.৫৭ মেট্রিক টন এবং আমদানি মূল্য ২৩,৩৯৪.০১ কোটি টাকা।
- ২০১৪-১৫ অর্থবছরে আমদানিকৃত এ ধরনের পণ্যের পরিমাণ ছিল ৬৮,৬০,৪৬৩.৪৩ মেট্রিক টন এবং আমদানি মূল্য ছিল ২৬,১৮০.১৩ কোটি টাকা। অর্থাৎ ২০১৪-১৫ অর্থবছরের তুলনায় ২০১৫-১৬ অর্থবছরে আমদানির পরিমাণ ২১,০২,৭৫৮.৮৬ মেট্রিক টন বা ৩০.৬৫ শতাংশ কম এবং আমদানি মূল্য ২,৭৮৬.১২ কোটি টাকা বা ১০.৬৪ শতাংশ কম হয়েছে।
- ২০১৪-১৫ অর্থবছর এবং ২০১৫-১৬ অর্থবছরের কিছু নিত্য প্রয়োজনীয় পণ্যের আমদানির পরিমাণ ও মূল্য সারণী-৭৭ তে দেখানো হয়েছে।

### রপ্তানি সংক্রান্ত তথ্য

- ২০১৫-১৬ অর্থবছরে রপ্তানিকৃত পণ্যের সর্বমোট মূল্য ২১৯২২২.২৫ কোটি টাকা, যা পূর্ববর্তী বছরের মোট রপ্তানি মূল্য ১,৮৩,২৮১.৭২ কোটি টাকার চেয়ে ৩৫,৯৪০.৫৩ কোটি টাকা বেশী।
- দেশের সর্বাধিক রপ্তানি (মোট রপ্তানির ৮৬.৬৩ শতাংশ) সম্পন্ন হয় কাস্টম হাউস, চট্টগ্রাম এর মাধ্যমে।
- দ্বিতীয় অবস্থানে রয়েছে কাস্টম হাউস, ঢাকা (মোট রপ্তানির ৭.৫৯ শতাংশ)
- তৃতীয় অবস্থানে রয়েছে কাস্টম হাউস, আইসিডি (মোট রপ্তানির ২.১৯ শতাংশ)।
- ২০১৫-১৬ অর্থবছরে বাংলাদেশ থেকে যে সব পণ্য রপ্তানি হয়েছে তার মধ্যে তৈরী পোষাক রপ্তানি হয়েছে সর্বাধিক।
- মোট রপ্তানি মূল্যের ৭০.৫২ শতাংশ তৈরী পোষাক রপ্তানি হয়েছে। তৈরী পোষাকের মধ্যে ওভেন তৈরী পোষাক মোট রপ্তানির মূল্যের ৪৬.০৯ শতাংশ এবং নীটেড তৈরী পোষাক মোট রপ্তানি মূল্যের ২৪.৪২ শতাংশ।
- দ্বিতীয় অবস্থানে রয়েছে পাট (মোট রপ্তানি মূল্যের ২.২০ শতাংশ)।
- তৃতীয় অবস্থানে রয়েছে মাছ (মোট রপ্তানি মূল্যের ১.৫৫ শতাংশ)।

- ২০১৫-১৬ অর্থবছরে কাস্টম হাউস ও কমিশনারেটভিত্তিক রপ্তানিকৃত পণ্যের মূল্য সারণী-৭৮ তে, মুখ্য কয়েকটি রপ্তানি পণ্য রপ্তানির পরিমাণ ও মূল্যের তথ্য সারণী-৭৯ তে এবং রপ্তানি শুল্ক আহরণকৃত পণ্যের নাম, পরিমাণ, মূল্য ও আহরণকৃত রাজস্ব সারণী-৭৯ (ক) তে দেখানো হয়েছে।

### বিল অব এন্ট্রি ও বিল অব এক্সপোর্টের সংখ্যা

আমদানি ও রপ্তানি পর্যায়ের কার্যক্রমের পরিমাণ নির্ধারণের প্রধান নির্দেশক বিল অব এন্ট্রি ও বিল অব এক্সপোর্টের সংখ্যা।

- ২০১৫-১৬ অর্থবছরে দাখিলকৃত বিল অব এন্ট্রির সংখ্যা ছিল ১,০৮৫,৪৩৪ টি এবং খালাসকৃত বিল এন্ট্রির সংখ্যা ছিল ১,০৮৫,৮৪৫ টি। অপরদিকে দাখিলকৃত বিল অব এক্সপোর্টের সংখ্যা ছিল ১,২৯৮,৯৩৬ টি এবং খালাসকৃত বিল অব এক্সপোর্টের সংখ্যা ছিল ১,২৫৭,৭২৫ টি।
- ২০১৪-১৫ অর্থবছরে বিল অব এন্ট্রির দাখিলকৃত ও খালাসকৃত সংখ্যা ছিল যথাক্রমে ৭,২৫,৭৯০ টি ও ৭,১৩,৯১৬ টি এবং বিল অব এক্সপোর্টের দাখিলকৃত ও খালাসকৃত সংখ্যা ছিল যথাক্রমে ১২,০৭,৫৫৬ টি ও ১১,৬৬,৭৬২ টি।
- ২০১৪-১৫ অর্থবছরের তুলনায় ২০১৫-১৬ অর্থবছরে ৩৫৯৬৪৪ টি বিল অব এন্ট্রি বেশি দাখিল হয়েছে অর্থাৎ বিল অব এন্ট্রি দাখিলের সংখ্যা ৪৯.৫৫ শতাংশ বৃদ্ধি পেয়েছে। একইভাবে বিল অব এন্ট্রি খালাসের সংখ্যা বৃদ্ধি পেয়েছে ৩,৭১,৯২৯ অর্থাৎ ৫২.০৯ শতাংশ।
- ২০১৪-১৫ অর্থবছরের সাথে ২০১৫-১৬ অর্থ বছরের বিল এক্সপোর্টের সংখ্যা তুলনা করলে দেখা যায় যে, ২০১৫-১৬ অর্থবছরে বিল অব এক্সপোর্ট দাখিলের সংখ্যা বৃদ্ধি পেয়েছে ৯১,৩৮০ টি অর্থাৎ ৭.৫৬ শতাংশ এবং বিল এক্সপোর্ট খালাসের সংখ্যা বৃদ্ধি পেয়েছে ৯০,৯৬৩ টি অর্থাৎ ৭.৭৯ শতাংশ।
- ২০১৫-১৬ অর্থবছরে কাস্টম হাউস/কমিশনারেটভিত্তিক বিল অব এন্ট্রি ও বিল অব এক্সপোর্টের সংখ্যা সারণী ৮০ তে দেখানো হয়েছে।

### আগত যাত্রী ও বহির্গামী যাত্রী

- ২০১৫-১৬ অর্থবছরে বিভিন্ন কাস্টম হাউস/কমিশনারেট এর মাধ্যমে আগত যাত্রীর সংখ্যা ৪৩,০১,৫০৯ জন এবং বহির্গামী যাত্রীর সংখ্যা ৪৪,০৬,১২৭ জন।
- ২০১৪-১৫ অর্থবছরে আগত এবং বহির্গামী যাত্রীর সংখ্যা ছিল যথাক্রমে ৩৬,৪৮,৭৪১ জন ও ৩৭,৩৬,৯৮৯ জন।
- ২০১৪-১৫ অর্থবছরের তুলনায় ২০১৫-১৬ অর্থবছরে আগত যাত্রী ৬৫২৭৬৮ জন বা ১৭.৮৯ শতাংশ বেশী এবং বহির্গামী যাত্রী ৬৬৯১৩৮ জন বা ১৭.৯০ শতাংশ বৃদ্ধি পেয়েছে।
- ২০১৪-১৫ অর্থবছর ও ২০১৫-১৬ অর্থবছরের বিভিন্ন কমিশনারেটভিত্তিক যাত্রী সংখ্যা সারণী ৮১ তে এবং মাসভিত্তিক যাত্রী সংখ্যা সারণী-৮২ তে দেখানো হয়েছে।

### আমদানিকৃত ব্যাগেজের পণ্যমূল্য ও সংগৃহীত রাজস্ব

- ২০১৫-১৬ অর্থবছরে আমদানিকৃত ব্যাগেজের পণ্যমূল্য ৯৯.৭৩ কোটি টাকা এবং আমদানি ব্যাগেজ থেকে আহরণকৃত রাজস্বের পরিমাণ ১০৭.৩৫ কোটি টাকা। এর মধ্যে শুল্ক-করাদির পরিমাণ ৯১.৪৫ কোটি টাকা এবং অর্থদণ্ড/জরিমানার পরিমাণ ১৫.৯০ কোটি টাকা।
- ২০১৫-১৬ অর্থবছরে আমদানিকৃত ব্যাগেজের পণ্যমূল্য ২০১৪-১৫ অর্থবছরে আমদানিকৃত ব্যাগেজের পণ্যমূল্য ১৮১.৮০ কোটি টাকা থেকে ৮২.০৭ কোটি টাকা বা ৪৫.১৪ শতাংশ কম এবং ব্যাগেজ থেকে আহরণকৃত রাজস্ব ২০১৪-১৫ অর্থবছরে আহরণকৃত রাজস্ব ১৮৭.১৭ কোটি টাকা থেকে ৭৯.৮২ কোটি টাকা বা ৪২.৬৪ শতাংশ কম।
- ২০১৩-১৪ অর্থবছর ও ২০১৪-১৫ অর্থবছরের দপ্তরভিত্তিক আমদানিকৃত ব্যাগেজের পণ্য মূল্য ও আহরণকৃত রাজস্বের পরিমাণ সারণী- ৮৩ তে এবং মাসভিত্তিক তথ্য সারণী- ৮৪ তে দেখানো হয়েছে।

### কাস্টমস সংক্রান্ত আটক মামলা

- ২০১৫-১৬ অর্থবছরে বিভিন্ন আটককারী সংস্থা এবং কাস্টমস বিভাগ কর্তৃক দায়েরকৃত কাস্টমস সংক্রান্ত আটক মামলার সংখ্যা ৬,৮২২ টি এবং আটককৃত পণ্যের মূল্য ৮৫৮.২১ কোটি টাকা। কাস্টম হাউস ও কমিশনারেটভিত্তিক আটক মামলার সংখ্যা ও আটককৃত পণ্যের মূল্য সারণী ৮৫ এ দেখানো হয়েছে।
- উল্লিখিত আটক মামলার মধ্যে বর্ডার গার্ড বাংলাদেশ কর্তৃক দায়েরকৃত আটক মামলার সংখ্যা ৪,২২৩ টি এবং আটক পণ্যের মূল্য ৪.১৫ কোটি টাকা।
- কাস্টমস বিভাগ কর্তৃক দায়েরকৃত আটক মামলার সংখ্যা ২,৫৯৯ টি এবং আটক পণ্যের মূল্য ৮৫৪.০৬ কোটি টাকা।
- কাস্টম হাউস/কমিশনারেটভিত্তিক আটক ব্যতীত অন্যান্য কাস্টমস সংক্রান্ত মামলার তথ্য সারণী-৮৭ তে দেখানো হয়েছে। কাস্টমস বা মূল্য সংযোজন কর নির্বিশেষে কাস্টম হাউস ও কমিশনারেটসমূহের আওতায় ২০১৫-১৬ অর্থবছরে আটককৃত প্রধান কয়েকটি আটক পণ্যের (মূল্যভিত্তিক) তথ্য এবং ২০১৫-১৬ অর্থবছরে আটককৃত স্বর্ণ, রৌপ্য ও বৈদেশিক মুদ্রার পরিমাণ সারণী-৮৯ ও ৯০ এ দেখানো হয়েছে।

### কাস্টমস করিডোর সংক্রান্ত তথ্য

- ২০১৫-১৬ অর্থবছরে কাস্টমস করিডোরের মাধ্যমে আহরিত রাজস্বের পরিমাণ ৫৯.২১ কোটি টাকা। করিডোরের মাধ্যমে আগত গবাদিপশুর সংখ্যা ১১,৯৪,৪৫৪ টি।
- ২০১৪-১৫ অর্থবছরে রাজস্বের পরিমাণ ছিল ৬৭.৪৫ কোটি টাকা এবং আগত গবাদিপশু সংখ্যা ছিল ১৪,১৭,০২৮ টি।
- ২০১৪-১৫ অর্থবছরের তুলনায় ২০১৫-১৬ অর্থবছরে পশু আমদানির সংখ্যা ১৫.৭১ শতাংশ কম হয়েছে এবং রাজস্ব কম হয়েছে ১২.২২ শতাংশ।
- ২০১৫-১৬ অর্থবছরে বিভিন্ন কমিশনারেটভিত্তিক পরিসংখ্যান সারণী-৮৮ এ দেখানো হয়েছে।

### ADR (Alternative Dispute Resolution) সম্পর্কিত মামলার তথ্য

ADR (Alternative Dispute Resolution) সম্পর্কিত মামলার তথ্য সারণী-৮৭ তে দেখানো হয়েছে।

### কাস্টমস (শুল্ক) নিরীক্ষা সংক্রান্ত তথ্যাদি

শুল্ক মূল্যায়ন ও অভ্যন্তরীণ নিরীক্ষা কমিশনারেট কাস্টমস (শুল্ক) সংক্রান্ত নিরীক্ষা করে থাকে। এ দপ্তরের অধীনে ২০১৫-১৬ অর্থবছরে ১৬৮১টি বিল অব এন্ট্রি নিরীক্ষা করে ১৫৯.৫৫ কোটি টাকা রাজস্ব ফাঁকি উদঘাটন করেছে। ২০১১-১২ অর্থবছর থেকে ২০১৫-১৬ অর্থবছর পর্যন্ত শুল্ক মূল্যায়ন ও অভ্যন্তরীণ নিরীক্ষা কমিশনারেট কর্তৃক সম্পাদিত নিরীক্ষা সংক্রান্ত তথ্য সারণী-৯১ এ দেখানো হয়েছে।

### নিলাম

২০১৫-১৬ অর্থবছরে অনুষ্ঠিত নিলামের সংখ্যা ১০৯২টি এবং নিলামের মাধ্যমে সংগৃহীত রাজস্বের পরিমাণ ৬৭.৩৮ কোটি টাকা। ২০১৫-১৬ অর্থবছরে বিভিন্ন কমিশনারেটভিত্তিক পরিসংখ্যান সারণী-৯২ এ দেখানো হয়েছে।

### বকেয়া রাজস্ব

২০১৫-১৬ অর্থবছরে বকেয়া রাজস্বের পরিমাণ ছিল ৪,৯০৫.১০ কোটি টাকা। এর মধ্যে হাইকোর্টে বিচারাধীন মামলায় জড়িত বকেয়া রাজস্ব ২,১৬২.১৪ কোটি টাকাসহ আপীলাত ট্রাইবুনাল, আপীল কমিশনারেট, সার্টিফিকেট মামলা ও সুপ্রিম কোর্টে বিচারাধীন মামলায় জড়িত মোট বকেয়া রাজস্বের পরিমাণ ৪,৯০৫.১০ কোটি টাকা। অর্থাৎ মামলা ব্যতীত বকেয়া রাজস্বের পরিমাণ ১০৯৩.৯০ কোটি টাকা। ২০১৪-১৫ অর্থবছরে আহরণকৃত বকেয়া রাজস্বের পরিমাণ ছিল ৪৮৯.১০ কোটি টাকা। কাস্টম হাউস ও কমিশনারেটভিত্তিক বকেয়া রাজস্ব পরিস্থিতি সারণী-৯৩ এ দেখানো হয়েছে।

## বন্ডেড ওয়্যারহাউজ সংক্রান্ত তথ্যাদি

- ২০১৫-১৬ অর্থবছর পর্যন্ত বন্ডেড ওয়্যারহাউস লাইসেন্স প্রাপ্ত প্রতিষ্ঠানের সংখ্যা ৭,৯২৬ টি। এর মধ্যে ১০০ শতাংশ রপ্তানিমুখী প্রতিষ্ঠানের বন্ডেড ওয়্যারহাউস লাইসেন্সের সংখ্যা ৭,৭৮৪ টি এবং ১০০ শতাংশ রপ্তানিমুখী প্রতিষ্ঠান ব্যতিত বন্ডেড ওয়্যারহাউস লাইসেন্সের সংখ্যা ১৪২টি।
- ১০০ শতাংশ রপ্তানিমুখী প্রতিষ্ঠানের মধ্যে সরাসরি রপ্তানিমুখী প্রতিষ্ঠানের বন্ডেড ওয়্যারহাউস লাইসেন্সের সংখ্যা ৫,৬১০টি এবং প্রচ্ছন্ন রপ্তানিমুখী প্রতিষ্ঠানের বন্ডেড ওয়্যারহাউস লাইসেন্সের সংখ্যা ২,১৭৪টি।
- ইপিজেড (EPZ) এ অবস্থিত প্রতিষ্ঠানের বন্ডেড ওয়্যারহাউস লাইসেন্সের সংখ্যা ৪৮৬টি।
- ডিপ্লোমেটিক বন্ডেড ওয়্যারহাউস লাইসেন্সের সংখ্যা ৩৪টি।
- হোম কনজাম্পসন বন্ডেড ওয়্যারহাউস লাইসেন্সের সংখ্যা ১০১টি।
- ২০১৫-১৬ অর্থবছরে বন্ডেড ওয়্যারহাউস থেকে আহরণকৃত রাজস্বের পরিমাণ ১,৬১০.৭৪ কোটি টাকা, যা ২০১৪-১৫ অর্থবছরে আহরণকৃত ১,১২৯.৪৫ কোটি টাকা থেকে ৪৭২.২৯ কোটি টাকা বা ৪১.৮১ শতাংশ বেশী।
- ২০১৫-১৬ অর্থবছর পর্যন্ত দপ্তরভিত্তিক বন্ডেড ওয়্যারহাউসের সংখ্যা সারণী-৯৪; ২০১৪-১৫ অর্থবছর ও ২০১৫-১৬ অর্থবছরে বন্ডেড ওয়্যারহাউস থেকে আহরণকৃত রাজস্ব তথ্য সারণী-৯৫ এ এবং ২০১৪-১৫ এবং ২০১৫-১৬ অর্থবছরের ডিপ্লোমেটিক বন্ডেড প্রতিষ্ঠানের প্রাপ্যতা সম্পর্কিত তথ্য সারণী-৯৫(ক) এ দেখানো হয়েছে।

## কাস্টম হাউস/কমিশনারেটের আওতায় ঘোষিত কাস্টমস স্টেশন সংক্রান্ত তথ্যাদি

কাস্টম হাউস/কমিশনারেটের আওতায় ২০১৫-১৬ অর্থবছর পর্যন্ত ঘোষিত কাস্টমস স্টেশন সংক্রান্ত তথ্য সারণী ৯৬ দেখানো হয়েছে, এছাড়া কমিশনারেটের আওতাভুক্ত কাস্টমস স্টেশনের মাধ্যমে ২০১৫-১৬ আমদানি ও রপ্তানি সংক্রান্ত তথ্যাবলী সারণী-৯৬(ক) এ দেখানো হয়েছে।

## (খ) স্থানীয় পর্যায়ের রাজস্ব

স্থানীয় পর্যায়ে মূসকের মধ্যে যে সকল কর খাতের আহরণসমূহ অন্তর্ভুক্ত রয়েছে, তা হলোঃ

- স্থানীয় পর্যায়ের মূসক
- স্থানীয় পর্যায়ের সম্পূরক শুল্ক
- টার্নওভার কর
- আবগারী শুল্ক

## লক্ষ্যমাত্রা

- ২০১৫-১৬ অর্থবছরে স্থানীয় মূসকের ক্ষেত্রে মূল লক্ষ্যমাত্রা ছিল ৬৩,৯০২.০০ কোটি টাকা, যা নির্ধারণে পূর্ববর্তী বছরের (২০১৪-১৫ অর্থবছর) আহরণের (৪৯,০১৩.৫৩ কোটি টাকা) তুলনায় প্রবৃদ্ধি ধরা হয়েছিল ৩০.৩৮%।
- পরবর্তীতে ২০১৫-১৬ অর্থবছরে সংশোধিত লক্ষ্যমাত্রা ধরা হয়েছিল ৫৪,০৬৪.০০ কোটি টাকা, যা নির্ধারণে বিগত বছরের (২০১৪-১৫ অর্থবছর) আহরণের (৪৯,০১৩.৫৩ কোটি টাকা) তুলনায় প্রবৃদ্ধি ধরা হয়েছে ১০.৩০%।
- ২০১৫-১৬ অর্থবছরের মূল লক্ষ্যমাত্রা ও সংশোধিত লক্ষ্যমাত্রার বিবরণী সারণী-৯৭(১) ও ৯৭(২) এ দেখানো হয়েছে, যা এই অর্থবছরে নতুনভাবে সংযোজিত হয়েছে।

## আহরণ

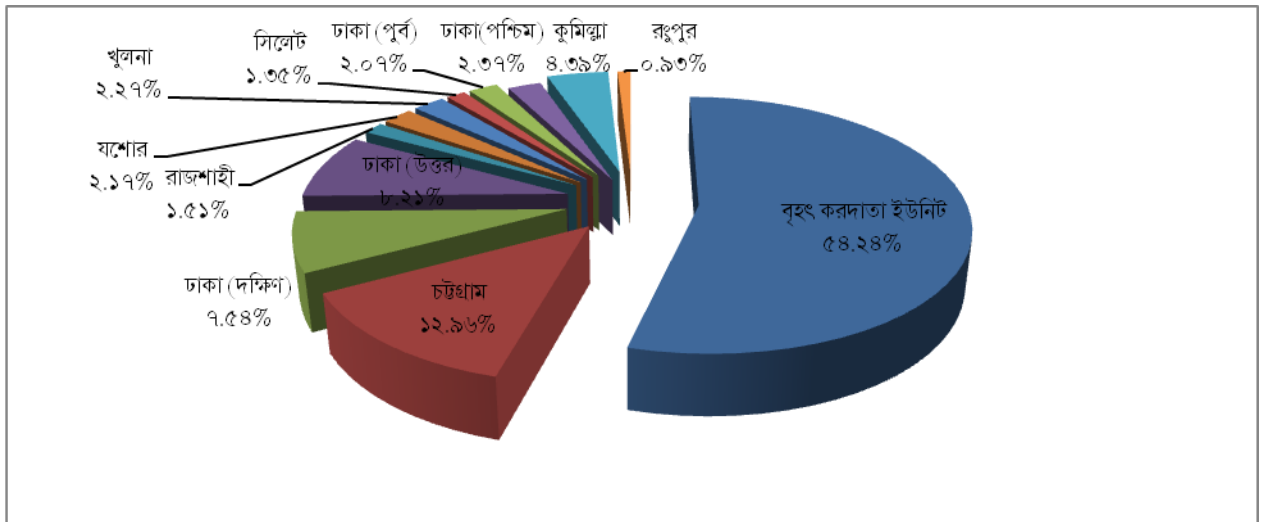
২০১৫-১৬ অর্থবছরে স্থানীয় মূসক পর্যায়ে আহরণ হয়েছে ৫৬,০৮০.৬৬ কোটি টাকা। অর্থাৎ লক্ষ্যমাত্রা (৫৪,০৬৪.০০ কোটি টাকা) এর চেয়ে ২০১৬.৬৯ কোটি টাকা বা ৩.৭৩ শতাংশ বেশী আহরণ হয়েছে। লক্ষ্যমাত্রা অর্জনের হার ১০৩.৭৩ শতাংশ। এ আহরণ ২০১৪-১৫ অর্থবছরের আহরণ ৪৯,০১৩.৫৩ কোটি টাকা থেকে ৭০৬৭.১৩ কোটি টাকা বা ১৪.৪২ শতাংশ বেশী (সারণী - ১৬) এবং ২০১৫-১৬ অর্থবছরে জাতীয় রাজস্ব

বোর্ড কর্তৃক আহরণকৃত মোট রাজস্বের (১,৫৩,৬২৬.৯৬ কোটি টাকা) ৩৬.৫০ শতাংশ (সারণী - ৮) ও মোট পরোক্ষ করের (১,০৪,২৭৯.৬৭ কোটি টাকা) ৫৩.৭৭ শতাংশ।

#### দপ্তরভিত্তিক রাজস্ব

- ২০১৫-১৬ অর্থবছরে স্থানীয় মূসকে সর্বাধিক রাজস্ব আহরণ করেছে বৃহৎ করদাতা ইউনিট (মূসক) ঢাকা। এ দপ্তর ৩০,৩৮২.০০ কোটি টাকা লক্ষ্যমাত্রার বিপরীতে আহরণ করেছে ৩০,৪১৭.১৭ কোটি টাকা। লক্ষ্যমাত্রার চেয়ে ৩৫.১৭ কোটি টাকা বেশি আহরণ করেছে। লক্ষ্যমাত্রা অর্জনের হার ১০০.১২ শতাংশ। এ আহরণ স্থানীয় পর্যায়ে মূসকের আহরণকৃত মোট রাজস্বের ৫৪.২৪ শতাংশ এবং মোট পরোক্ষ করের ২৯.১৭ শতাংশ।
  - স্থানীয় মূসক পর্যায়ে রাজস্ব আদায়ে দ্বিতীয় অবস্থানে আছে শুষ্ক, আবগারি ও মূসক কমিশনারেট, চট্টগ্রাম। এ কমিশনারেট ৩,৯৩০.০০ কোটি টাকা লক্ষ্যমাত্রার বিপরীতে আহরণ করেছে ৭,২৬৭.২৫ কোটি টাকা। লক্ষ্যমাত্রার চেয়ে ৩,৩৩৭.২৫ কোটি টাকা বেশি আহরণ করেছে। লক্ষ্যমাত্রা অর্জনের হার ১৮৪.৯২ শতাংশ। এ আহরণস্থানীয় মূসক পর্যায়ে আহরণকৃত মোট রাজস্বের ১২.৯৬ শতাংশ।
  - স্থানীয় মূসক পর্যায়ে রাজস্ব আহরণের ক্ষেত্রে তৃতীয় অবস্থানে আছে শুষ্ক, আবগারি ও মূসক কমিশনারেট, ঢাকা (উত্তর)। এ কমিশনারেট ৪,২০০.০০ কোটি টাকা লক্ষ্যমাত্রার বিপরীতে আহরণ করেছে ৪,৬০৪.৯৮ কোটি টাকা। লক্ষ্যমাত্রার চেয়ে এ দপ্তর ৪০৪.৯৮ কোটি টাকা বেশি আহরণ করেছে। লক্ষ্যমাত্রা অর্জনের হার ১০৯.৬৪ শতাংশ। এ আহরণ স্থানীয় মূসক পর্যায়ে আহরণকৃত মোট রাজস্বের ৮.২১ শতাংশ।
- ২০১৫-১৬ অর্থবছরে কমিশনারেটভিত্তিক লক্ষ্যমাত্রা ও আহরণ তথ্য সারণী - ৯৮ এ দেখানো হয়েছে এবং মোট রাজস্ব কমিশনারেটভিত্তিক অবদান লেখচিত্র - ১৯ এ দেখানো হয়েছে।

লেখচিত্র - ১৯ : ২০১৫-১৬ অর্থবছরে স্থানীয় মূসক পর্যায়ে আহরণকৃত মোট রাজস্ব কমিশনারেটভিত্তিক অবদান



#### খাতভিত্তিক লক্ষ্যমাত্রা ও আহরণ

২০১৫-১৬ অর্থবছরে স্থানীয় পর্যায়ে মূসকের রাজস্ব লক্ষ্যমাত্রা ৫৪০৬৪.০০ কোটি টাকার মধ্যে :

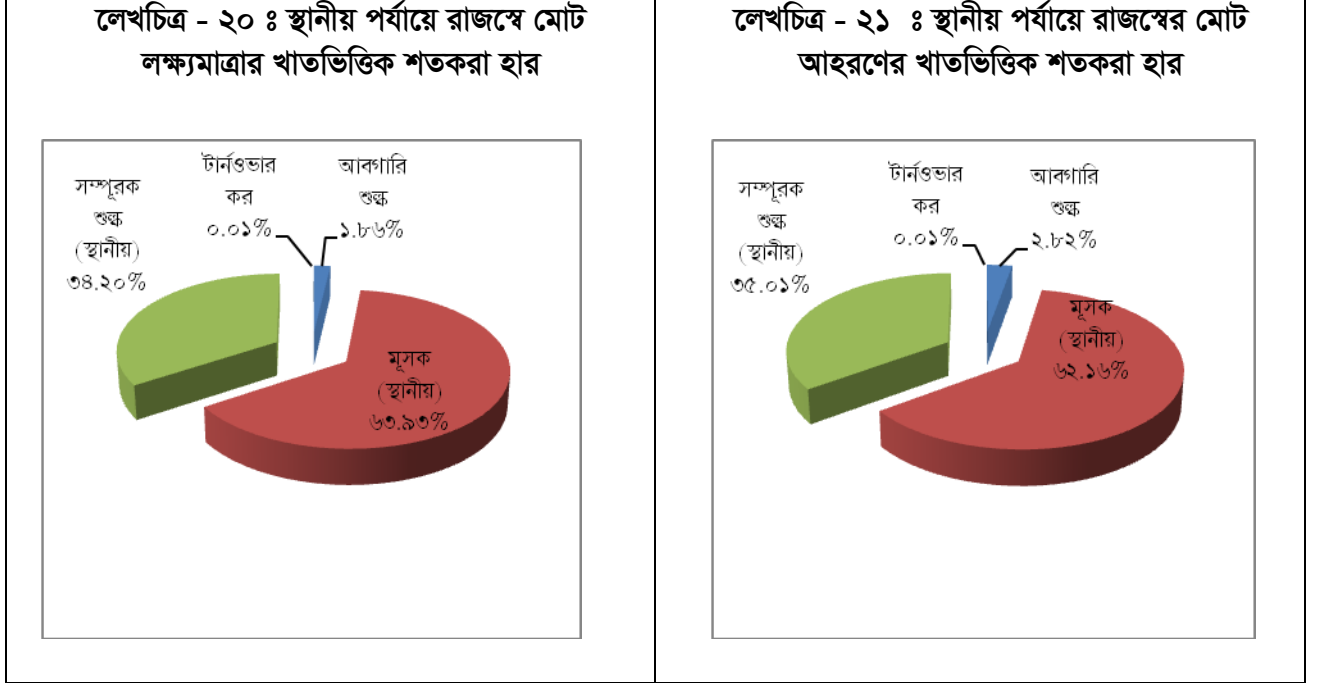
- আবগারি শুল্কের লক্ষ্যমাত্রা ১,০০৩.৯৩ কোটি টাকা;
- মূল্য সংযোজন করের (স্থানীয় পর্যায়ে) লক্ষ্যমাত্রা ৩৪,৫৬৭.৬৪ কোটি টাকা;
- সম্পূরক শুল্কের (স্থানীয় পর্যায়ে) লক্ষ্যমাত্রা ১৮,৪৮৭.৪৫ কোটি;
- টার্নওভার কর এর লক্ষ্যমাত্রা ছিল ৪.৯৮ কোটি টাকা।

স্থানীয় পর্যায়ে আহরণকৃত রাজস্ব ৫৬,০৮০.৬৬ কোটি টাকার মধ্যে



- আবগারি শুল্ক আহরণ হয়েছে ১,৫৮৩.৪৬ কোটি টাকা;
- মূল্য সংযোজন কর ৩৪,৮৫৭.৫৫ কোটি টাকা;
- সম্পূরক শুল্ক ১৯,৬৩৪.৮৭ কোটি টাকা;
- টার্নওভার কর আহরণ হয়েছে ৪.৮১ কোটি টাকা।

২০১৫-১৬ অর্থবছরে স্থানীয় পর্যায়ে মোট রাজস্ব লক্ষ্যমাত্রার খাতভিত্তিক শতকরা হার লেখচিত্র - ২০ এ এবং মোট আহরণের খাতভিত্তিক শতকরা হার লেখচিত্র - ২১ এ দেখানো হয়েছে।



২০১৫-১৬ অর্থবছরে কমিশনারেটভিত্তিক বিভিন্ন খাতের লক্ষ্যমাত্রা, আহরণ এবং লক্ষ্যমাত্রা ও আহরণের পার্থক্য (হ্রাস/বৃদ্ধি) সারণী - ৯৯ এ দেখানো হয়েছে। এছাড়া ২০১৫-১৬ অর্থবছরে স্থানীয় পর্যায়ে রাজস্বের খাতভিত্তিক মাসিক লক্ষ্যমাত্রা, আহরণ, লক্ষ্যমাত্রা অর্জনের হার এবং লক্ষ্যমাত্রা ও আহরণের পার্থক্য (হ্রাস/বৃদ্ধি) সারণী - ১০০ এ দেখানো হয়েছে। ২০১৫-১৬ অর্থবছরে স্থানীয় পর্যায়ে কমিশনারেটওয়ারী মাসভিত্তিক রাজস্ব লক্ষ্যমাত্রা ও আহরণ তথ্য সারণী - ১০১ এ, কমিশনারেটওয়ারী আবগারি শুল্কের মাসভিত্তিক লক্ষ্যমাত্রা ও আহরণ সারণী - ১০২ এ, মূল্য সংযোজন করের মাসভিত্তিক লক্ষ্যমাত্রা ও আহরণ সারণী - ১০৩ এ, সম্পূরক শুল্কের মাসভিত্তিক লক্ষ্যমাত্রা ও আহরণ সারণী - ১০৪ এ এবং টার্নওভার করের মাসভিত্তিক লক্ষ্যমাত্রা ও আহরণ সারণী - ১০৫ এ দেখানো হয়েছে।

#### পণ্য ও সেবাভিত্তিক আহরণ

- ২০১৫-১৬ অর্থবছরে সর্বাধিক রাজস্ব ১৬,৩২৫.৬৪ কোটি টাকা আহরণ হয়েছে সিগারেট থেকে।
- দ্বিতীয় স্থানে রয়েছে ট্রেড ভ্যাট, এ খাত থেকে আহরণকৃত রাজস্বের পরিমাণ ৬,১৫৩.৪৮ কোটি টাকা।
- তৃতীয় স্থানে রয়েছে সকল টেলিফোন ও সিমকাড এবং এ খাত থেকে আহরণকৃত রাজস্বের পরিমাণ ৩,৯১২.৪৫ কোটি টাকা।
- ২০১৫-১৬ অর্থবছরে স্থানীয় পর্যায়ে উল্লেখযোগ্য ২৬ টি পণ্য ও সেবা খাত থেকে আহরণকৃত রাজস্ব ও মোট আহরণের শতকরা হার সারণী - ১০৬ এ দেখানো হয়েছে এবং ২০১৫-১৬ অর্থবছরের স্থানীয় পর্যায়ের প্রধান ১০টি পণ্য ও প্রধান ১০টি সেবা খাতে আহরণ এবং স্থানীয় পর্যায়ের পণ্য খাতের মোট আহরণের ও সেবা খাতের মোট আহরণের শতকরা হার যথাক্রমে সারণী - ১০৭ এ ও সারণী - ১০৮ এ দেখানো হয়েছে। ২০১৫-১৬ অর্থবছরে কমিশনারেটওয়ারী স্থানীয় পর্যায়ের আবগারি শুল্ক, মূল্য সংযোজন কর, সম্পূরক শুল্কের

পণ্য ও সেবাভিত্তিক আহরণ তথ্য সারণী - ১০৯ এ দেখানো হয়েছে। এছাড়া ২০১৫-১৬ অর্থবছরে বিভিন্ন কমিশনারেটের প্রধান ১০টি পণ্য এবং প্রধান ১০টি সেবা খাতের নিবন্ধিত প্রতিষ্ঠানের সংখ্যা এবং রাজস্ব আহরণ সংক্রান্ত তথ্য সারণী - ১১১ এ দেখানো হয়েছে।

### স্থানীয় মূসক পর্যায়ে আইটেমওয়ারী কমিশনারেটওয়ারী আদায়

২০১৫-১৬ অর্থবছরে স্থানীয় মূসক পর্যায়ে কমিশনারেট সমূহের আবগারি শুল্ক, মূল্য সংযোজন কর (মূসক), সম্পূরক শুল্ক ও টার্নওভার ট্যাক্স এর বিভিন্ন পণ্য ও সেবা খাতে আইটেমওয়ারী আহরণ বিবরণী সারণী - ১০৯ এ এবং যে সমস্ত পণ্য ও সেবা খাতে মূসক ও সম্পূরক শুল্ক বিদ্যমান, কেবল সে সমস্ত পণ্য ও সেবা খাতসমূহের মূসক ও সম্পূরক শুল্ক একত্রিত করে সারণী - ১১০(১) ও সারণী - ১১০(২) এ দেখানো হয়েছে, যা এই অর্থবছরে নতুনভাবে সংযোজিত হয়েছে।

### উৎসে কর্তন

- ২০১৫-১৬ অর্থবছরে স্থানীয় পর্যায়ে মূল্য সংযোজন কর উৎসে কর্তনের মোট পরিমাণ ছিল ১২,৬৮৮.৫১ কোটি টাকা, যা স্থানীয় পর্যায়ে মূসক খাতে মোট আহরণের (৩৬,৪৪৯.৭০ কোটি টাকা) ৩৪.৮১ শতাংশ এবং স্থানীয় পর্যায়ে সর্বমোট আহরণের (৫৬,০৮০.৬৬ কোটি টাকা) ২২.৬৩ শতাংশ।
- উৎসে মূসক কর্তনের প্রধান ৫টি খাত হল নির্মাণ সংস্থা, অগ্রিম ট্রেড ভ্যাট (এটিভি), যোগানদার, ইজারাদার ও বিদ্যুৎ উন্নয়ন বোর্ড।
- উক্ত খাতগুলির মধ্যে নির্মাণ সংস্থা খাতে আহরণ হয়েছে ৩,০৭৭.৭৭ কোটি টাকা (যা মোট উৎস কর্তনের ২৪.২৬ শতাংশ), অগ্রিম ট্রেড ভ্যাট (এটিভি) খাতে আহরণ হয়েছে ৩,৬৯২.৯৭ কোটি টাকা (যা মোট উৎস কর্তনের ২৯.১০ শতাংশ), যোগানদার খাতে আহরণ হয়েছে ২,৬৮১.৮০ কোটি টাকা (যা মোট উৎস কর্তনের ২১.১৪ শতাংশ), ইজারাদার খাতে আহরণ হয়েছে ১৮৯.৩২ কোটি টাকা (যা মোট উৎস কর্তনের ১.৪৯ শতাংশ) এবং বিদ্যুৎ উন্নয়ন বোর্ড খাতে আহরণ হয়েছে ৬৩.৫৪ কোটি টাকা (যা মোট উৎস কর্তনের ০.৫০ শতাংশ)।
- ২০১৫-১৬ অর্থবছরে প্রত্যেক কমিশনারেটের প্রধান ৫টি উৎসে মূসক কর্তনের খাতসহ মোট উৎসে কর্তনের পরিমাণ সারণী - ১১২ এ দেখানো হয়েছে।

### মূল্য সংযোজন কর সংক্রান্ত মামলা

- ২০১৫-১৬ অর্থবছরে শুল্ক, আবগারি ও মূসক কর্তৃপক্ষের অধীনে দায়েরকৃত মূল্য সংযোজন কর সংক্রান্ত মামলার সংখ্যা ছিল ৪৬৭১টি। উদ্ঘাটিত ফাঁকিকৃত রাজস্বের পরিমাণ ৮৩০৬.২০ কোটি টাকা এবং আরোপিত অর্থ দন্ডের পরিমাণ ১৫.৬১ কোটি টাকা।
- এর মধ্যে অনিয়ম মামলার সংখ্যা ৩৭৩০টি ও উদ্ঘাটিত ফাঁকিকৃত রাজস্বের পরিমাণ ২৪.৮৬ কোটি টাকা, করফাঁকি সংক্রান্ত মামলার সংখ্যা ৫৯৫টি ও উদ্ঘাটিত ফাঁকিকৃত রাজস্বের পরিমাণ ৮২৬৮.০১ কোটি টাকা এবং আটক মামলার সংখ্যা ৩৪৬টি ও উদ্ঘাটিত ফাঁকিকৃত রাজস্বের পরিমাণ ১৩.৩৩ কোটি টাকা। মামলা সংশ্লিষ্ট মোট আহরণকৃত রাজস্বের পরিমাণ ১৮৮১.৩৪ কোটি টাকা।
- এর মধ্যে ফাঁকিকৃত রাজস্ব আহরণের পরিমাণ ১৮৬৩.৬৫ কোটি টাকা এবং আহরণকৃত অর্থ দন্ডের পরিমাণ ১৭.৬৯ কোটি টাকা (সারণী - ১১৩)।

### প্রধান আটক পণ্য

২০১৫-১৬ অর্থবছরে মূল্য সংযোজন কর (স্থানীয় পর্যায়ে) সংশ্লিষ্ট আটক পণ্যের মধ্যে ঔষধ, প্লাস্টিকের দরজা ১২৫ পিস, ফি ফয়েল ৪৯৫ পিস, স্ট্যান্ডার্ড পিভিসি ডোর ৬৯৬ পিস, সবান ৩৬০০ কেজি, চানাচুর ৪০ বস্তা, বিড়ি ১১৯০ প্যাকেট, কোল্ড ড্রিংস ৫১ পিস ও আটককৃত পণ্য ইত্যাদি প্রধান। ২০১৫-১৬ অর্থবছরে আটক প্রধান ১০টি পণ্য এবং প্রত্যেক কমিশনারেট কর্তৃক আটককৃত প্রধান ১০টি পণ্যের বিবরণী যথাক্রমে সারণী - ১১৪ এ ও সারণী - ১১৫ এ দেখানো হয়েছে।

## নিরীক্ষা

- ২০১৫-১৬ অর্থবছরে সর্বমোট নিরীক্ষিত প্রতিষ্ঠানের সংখ্যা ১৫৯টি। এর মধ্যে উৎপাদনকারী প্রতিষ্ঠান ৭৭টি, সেবা প্রদানকারী প্রতিষ্ঠান ৬৪টি এবং ব্যবসায়ী প্রতিষ্ঠান ১৮টি।
- উদ্বাচিত ফাঁকিকৃত রাজস্বের পরিমাণ ৩৯৮.৪৯ কোটি টাকা। ৩৬৩.৩৪ কোটি টাকা রাজস্ব ফাঁকি উদ্বাচিত হয়েছে উৎপাদনকারী প্রতিষ্ঠান থেকে, ৩৪.৭৪ কোটি টাকা রাজস্ব ফাঁকি উদ্বাচিত হয়েছে সেবাপ্রদানকারী প্রতিষ্ঠান থেকে এবং ৫১.৮৯ কোটি টাকা রাজস্ব ফাঁকি উদ্বাচিত হয়েছে ব্যবসায়ী প্রতিষ্ঠান থেকে।
- ২০১৫-১৬ অর্থবছরে নিরীক্ষার সাথে সংশ্লিষ্ট আহরণকৃত রাজস্ব ২৫৬.৯০ কোটি টাকার মধ্যে ২৩০.২২ কোটি টাকা আহরণ হয়েছে উৎপাদনকারী প্রতিষ্ঠান থেকে, ২৬.৪০ কোটি টাকা আহরণ হয়েছে সেবাপ্রদানকারী প্রতিষ্ঠান থেকে এবং ০.০৮ কোটি টাকা আহরণ হয়েছে ব্যবসায়ী প্রতিষ্ঠান থেকে।
- ২০১৫-১৬ অর্থবছরের দপ্তরভিত্তিক নিরীক্ষা তথ্য সারণী - ১১৬ এ দেখানো হয়েছে।
- এছাড়া মূসক নিরীক্ষা গোয়েন্দা ও তদন্ত অধিদপ্তর কর্তৃক ২০১৪-১৫ এবং ২০১৫-১৬ অর্থবছরে বিভিন্ন কমিশনারেটে নিরীক্ষিত প্রতিষ্ঠানের সংখ্যা এবং উৎপাদিত ফাঁকিকৃত রাজস্বের পরিমাণ সারণী - ১১৭ এ দেখানো হয়েছে, যা এই অর্থবছরে নতুনভাবে সংযোজিত করা হয়েছে।

## বকেয়া রাজস্ব

- ২০১৪-১৫ অর্থবছর পর্যন্ত বকেয়া রাজস্বের পরিমাণ ছিল ৩০৬২৩.৩৪ কোটি টাকা এবং ২০১৫-১৬ অর্থবছর পর্যন্ত স্থানীয় পর্যায়ে বকেয়া রাজস্বের পরিমাণ ছিল ২৪৯৩০.২৩ কোটি টাকা যা বিগত অর্থবছর থেকে ৫৬৯৩.১১ কোটি টাকা বা ১৮.৫৯ শতাংশ কম।
- এর মধ্যে হাইকোর্টে বিচারাধীন মামলায় জড়িত বকেয়া রাজস্বের পরিমাণ ৯২৪৩.৩৮ কোটি টাকাসহ আপীলাত ট্রাইবুনাল, আপীল কমিশনারেট, সার্টিফিকেট মামলা ও সুপ্রিমকোর্টে বিচারাধীন মামলায় জড়িত মোট বকেয়া রাজস্বের পরিমাণ ১৪৩২৯.১৪ কোটি টাকা।
- মামলা নেই এমন বকেয়া রাজস্বের পরিমাণ ছিল ১০৬০১.০৯ কোটি টাকা।
- ২০১৫-১৬ অর্থবছরে কমিশনারেটভিত্তিক বকেয়া রাজস্ব পরিস্থিতি সারণী - ১১৮ এ দেখানো হয়েছে। এছাড়া ২০১৫-১৬ অর্থবছরে বিভিন্ন আদালতে মূসকের মামলার সংখ্যা ও জড়িত রাজস্বের পরিমাণ এবং কমিশনারেটসমূহের বিভিন্ন আদালতে মূসকের মামলার সংখ্যা ও জড়িত রাজস্বের পরিমাণ ও সারণী - ১১৯ ও সারণী - ১১৯(১) ও ১১৯(২) এ দেখানো হয়েছে, যা এই অর্থবছরে নতুনভাবে সংযোজিত হয়েছে।

## নিবন্ধন ও দাখিলপত্র পেশ

- ২০১৫-১৬ অর্থবছর পর্যন্ত মূল্য সংযোজন কর নিবন্ধনের সংখ্যা ৮০৪৪২৭টি। এর মধ্যে উৎপাদনকারী প্রতিষ্ঠান ৬৭৫৪৪টি, সেবা প্রদানকারী প্রতিষ্ঠান ৪৪৪৪৩১টি এবং ব্যবসায়ী প্রতিষ্ঠান ২৯২৪৫২টি। এছাড়া টার্নওভার কর এবং কুটির শিল্পে তালিকাভুক্ত প্রতিষ্ঠানের সংখ্যা যথাক্রমে ১৬৫৮৮টি ও ৪৩৩টি।
- ২০১৫-১৬ অর্থবছর পর্যন্ত নিবন্ধন বাতিলকারী প্রতিষ্ঠানের সংখ্যা ১০৪৩৮টি, যার মধ্যে উৎপাদনকারী প্রতিষ্ঠান ২০৭১টি, সেবাপ্রদানকারী প্রতিষ্ঠান ৫৯১১টি এবং ব্যবসায়ী প্রতিষ্ঠান ২৪৫৬টি।
- ২০১৫-১৬ অর্থবছর পর্যন্ত তালিকা বাতিলকারী প্রতিষ্ঠানের সংখ্যা ১২৪৪টি তালিকা বাতিলকারী প্রতিষ্ঠানের মধ্যে ১২৪৪টি টার্নওভার কর প্রদানকারী প্রতিষ্ঠান।
- ২০১৫-১৬ অর্থবছরে দাখিলপত্র পেশকারী (নিবন্ধিত) প্রতিষ্ঠানের সংখ্যা ছিল ৯৪৯১০টি, এর মধ্যে উৎপাদনকারী প্রতিষ্ঠানের সংখ্যা ২১৫৮৪টি, সেবা প্রদানকারী প্রতিষ্ঠানের সংখ্যা ৬১৫৯৬টি এবং ব্যবসায়ী প্রতিষ্ঠানের সংখ্যা ১১৭৩০টি।
- ২০১৫-১৬ অর্থবছরে দাখিলপত্র পেশকারী (তালিকাভুক্ত) প্রতিষ্ঠানের সংখ্যা ছিল ১০২৮টি, এর মধ্যে টার্নওভার কর প্রদানকারী প্রতিষ্ঠান ১০১৩টি এবং কুটির শিল্প প্রতিষ্ঠান ১৫টি।
- ২০১৫-১৬ অর্থবছরের নিবন্ধন ও দাখিলপত্র পেশ সংক্রান্ত তথ্য সারণী - ১২০ এ দেখানো হয়েছে।

## প্রত্যর্পণ

- ২০১৫-১৬ অর্থবছরে রঞ্জানিকারকগণকে রঞ্জানির বিপরীতে মোট ৯৬.৭২ কোটি টাকা প্রত্যর্পণ হিসেবে পরিশোধ করা হয়েছে। উল্লিখিত প্রত্যর্পণকৃত অর্থের মধ্যে শুষ্ক রেয়াত ও প্রত্যর্পণ পরিদপ্তর (ডেডো) কর্তৃক পরিশোধ করা হয়েছে ৯৬.৭২ কোটি টাকা।
- ২০১৪-১৫ অর্থবছরে পরিশোধিত ১১৪.৫২ কোটি টাকার তুলনায় ২০১৫-১৬ অর্থবছরে ১৭.৮০ কোটি টাকা অর্থাৎ ১৮.৪০ শতাংশ কম প্রত্যর্পণ পরিশোধ করা হয়েছে।
- ২০০৭-০৮ অর্থবছর হতে ২০১৫-১৬ অর্থবছরের প্রত্যর্পণ পরিশোধের বিবরণ এবং ২০১৫-১৬ অর্থবছরে পরিশোধিত প্রত্যর্পণের প্রধান ১০ (দশ) টি পণ্য/সেবা খাতের নাম ও প্রত্যর্পণের পরিমাণ সারণী - ১২১(১) ও ১২১(২) এ দেখানো হয়েছে, যা এই অর্থবছরে নতুনভাবে সংযোজিত হয়েছে।

## ০৫। আপীল মামলার তথ্য

### মামলা দায়ের

- ২০১৫-১৬ অর্থবছরে দায়েরকৃত আপীল মামলার সংখ্যা ১০৩২টি এবং জড়িত রাজস্বের পরিমাণ ১৭২.০৩ কোটি টাকা।
- এর মধ্যে কাস্টমস সংক্রান্ত মামলার সংখ্যা ৯১৮টি এবং জড়িত রাজস্বের পরিমাণ ১৫৬.০১ কোটি টাকা এবং মূল্য সংযোজন কর সংক্রান্ত মামলার সংখ্যা ৮৮টি এবং জড়িত রাজস্বের পরিমাণ ১০.৪১ কোটি টাকা।
- ২০১৪-১৫ অর্থবছরে দায়েরকৃত আপীল মামলার সংখ্যা ছিল ৫৪১টি এবং জড়িত রাজস্বের পরিমাণ ১৭৫.১১ কোটি টাকা।
- এর মধ্যে কাস্টমস সংক্রান্ত মামলার সংখ্যা ছিল ৪৬৯টি এবং জড়িত রাজস্বের পরিমাণ ছিল ৭৪.৫১ কোটি টাকা এবং মূল্য সংযোজন কর সংক্রান্ত মামলার সংখ্যা ছিল ৭২টি এবং জড়িত রাজস্বের পরিমাণ ছিল ১০০.৫৯ কোটি টাকা।

### মামলা নিষ্পন্ন

- ২০১৫-১৬ অর্থবছরে ১০০২টি আপীল মামলা নিষ্পন্ন হয়েছে। নিষ্পন্নকৃত আপীল মামলার সাথে জড়িত রাজস্বের পরিমাণ ১৪৩৯.২৮ কোটি টাকা।
- এর মধ্যে কাস্টমস সংক্রান্ত মামলা ছিল ৮৭২টি ও জড়িত রাজস্বের পরিমাণ ছিল ১৩৩২.৫৮ কোটি টাকা এবং মূল্য সংযোজন কর সংক্রান্ত মামলা ছিল ১৩০টি এবং জড়িত রাজস্বের পরিমাণ ছিল ১০৬.৬৭ কোটি টাকা। ২০১৪-১৫ অর্থবছরে নিষ্পন্নকৃত আপীল মামলার সংখ্যা ৬০৩টি এবং জড়িত রাজস্বের পরিমাণ ৯৫.৯০ কোটি টাকা।
- এর মধ্যে কাস্টমস সংক্রান্ত মামলার সংখ্যা ৫৪৬টি এবং জড়িত রাজস্বের পরিমাণ ৭৫.৮৩ কোটি টাকা এবং মূল্য সংযোজন কর সংক্রান্ত মামলা ৬৩টি এবং জড়িত রাজস্বের পরিমাণ ২০.২৭ কোটি টাকা।

### অনিষ্পন্ন মামলা

- ২০১৫-১৬ অর্থবছর শেষে অনিষ্পন্ন আপীল মামলার সংখ্যা ছিল ৩৫৮টি এবং জড়িত রাজস্বের পরিমাণ ৫৮.৮৪ কোটি টাকা।
- এর মধ্যে কাস্টমস সংক্রান্ত মামলার সংখ্যা ২৮১টি এবং জড়িত রাজস্বের পরিমাণ ৪৯.৩৭ কোটি টাকা এবং মূল্য সংযোজন কর সংক্রান্ত মামলার সংখ্যা ৭৬টি এবং জড়িত রাজস্বের পরিমাণ ১০.৯৫ কোটি টাকা।
- ২০১৪-১৫ এবং ২০১৫-১৬ অর্থবছরের আপীল মামলা সংক্রান্ত তথ্য সারণী - ১২২ এ, কাস্টমস সংক্রান্ত আপীল মামলার তথ্য সারণী - ১২২(ক) এ এবং মূল্য সংযোজন কর সংক্রান্ত আপীল মামলার তথ্য সারণী - ১২২(খ) এ দেখানো হয়েছে।

#### ০৬। প্রশিক্ষণ সংক্রান্ত কার্যক্রম

পরোক্ষ কর সম্পর্কিত কার্যাদি সুষ্ঠুভাবে সম্পাদনের জন্য দক্ষ জনবল সৃষ্টির লক্ষ্যে শুষ্ক, আবগারি ও মূসক ট্রেনিং একাডেমি, চট্টগ্রাম নানা বিষয়ে প্রশিক্ষণ প্রদান করে থাকে। ২০১৫-১৬ অর্থবছরে একাডেমীর নিজস্ব বিষয়ভিত্তিক প্রশিক্ষণের কার্যক্রম হিসেবে সহকারী রাজস্ব কর্মকর্তা বুনিয়াদী প্রশিক্ষণ এ ৮৮ জন সহকারী রাজস্ব কর্মকর্তাদের বুনিয়াদী প্রশিক্ষণ কোর্সে একাডেমীতে প্রশিক্ষণ দেয়া হয়েছে। এছাড়া New vat Act familiarization Course, RTI and E-waste Management-2016 কোর্সে ৫৫৪ জন রাজস্ব কর্মকর্তা ও সহকারী রাজস্ব কর্মকর্তাকে প্রশিক্ষণ প্রদান করা হয়েছে।

#### ০৭। সারচার্জ আদায়

২০১৫-১৬ অর্থবছরে বিভিন্ন কমিশনারেট থেকে আহরণকৃত স্থানীয় পর্যায়ে স্বাস্থ্য উন্নয়ন ও পরিবেশ সুরক্ষা সারচার্জ ও আমদানি পর্যায়ে তথ্য ও যোগাযোগ প্রযুক্তি উন্নয়ন খাতে মোবাইল সেট আমদানির উপর সারচার্জ এবং স্বাস্থ্য উন্নয়ন খাতে তামাকজাত পণ্য আমদানির উপর সারচার্জ বিবরণী সারণী - ১২৪(১) ও সারণী - ১২৪(২) এ দেখানো হয়েছে।

#### ০৮। ADR সংক্রান্ত

স্থানীয় পর্যায়ে বিভিন্ন কমিশনারেটের ADR বিবরণী সারণী - ১২৫ এ দেখানো হয়েছে, যা এই অর্থবছরে নতুনভাবে সংযোজিত হয়েছে।

#### ০৯। ECR/POS সম্পর্কিত এবং বিভিন্ন কমিশনারেটের অধীন ডিভিশন ও সার্কেল সংখ্যা

২০১৫-১৬ অর্থবছরের জাতীয় রাজস্ব বোর্ডের অধীনস্থ স্থানীয় পর্যায়ে মূসক কমিশনারেটসমূহের অধীনে বিভিন্ন ডিভিশনে ব্যবহারকারী ECR/POS - এর সংখ্যা ও তা থেকে আহরণকৃত রাজস্বের পরিমাণ এবং জাতীয় রাজস্ব বোর্ডের অধীনস্থ স্থানীয় পর্যায়ে মূসক কমিশনারেটসমূহের অধীনস্থ মোট ডিভিশন ও সার্কেল এর সংখ্যা যথাক্রমে সারণী - ১২৬ ও সারণী - ১২৭ তে দেখানো হয়েছে, যা এই অর্থবছরে নতুনভাবে সংযোজিত হয়েছে।