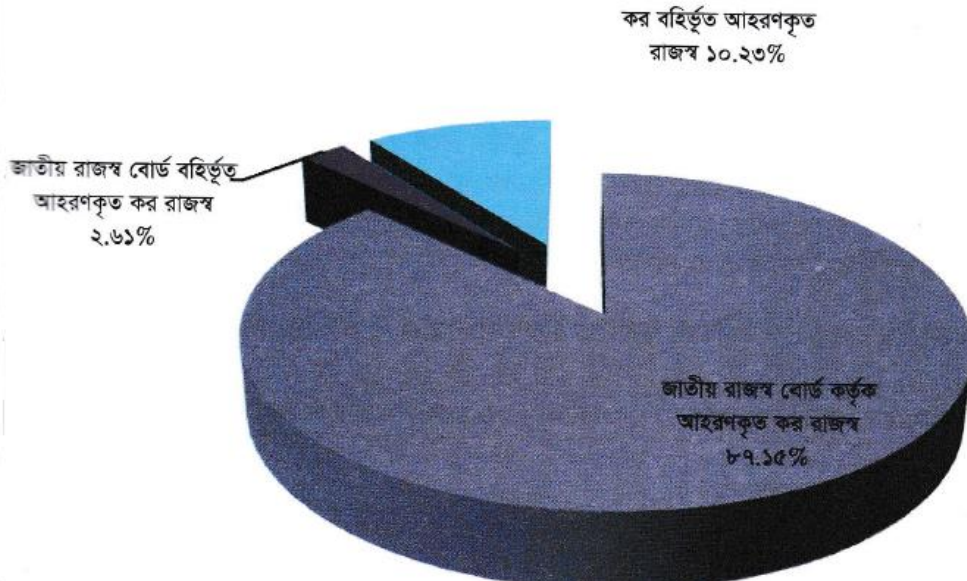


২০২১-২২ অর্থবছরের ফেব্রুয়ারি'২০২২ মাস পর্যন্ত রাজস্ব আহরণের বিবরণী (সাময়িক)

(সংবাদসমূহ কেটি টাকায়)

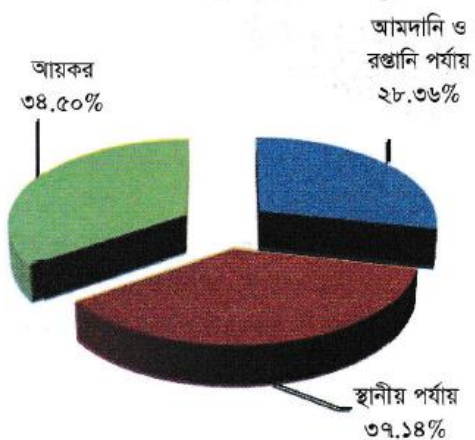
ক্রম নং	রাজস্ব আহরণের খাতসমূহ	২০২১-২২ অর্থবছরের রাজস্ব লক্ষ্যমাত্রা	ফেব্রুয়ারি' ২০২২ মাস			ফেব্রুয়ারি' ২০২২ মাস পর্যন্ত		
			ফেব্রুয়ারি'২২ মাসের রাজস্ব আহরণ	ফেব্রুয়ারি'২১ মাসের রাজস্ব আহরণ	ফেব্রুয়ারি'২১ মাসের আহরণের উপর ফেব্রুয়ারি'২২ মাসের আহরণের প্রবৃদ্ধি	ফেব্রুয়ারি'২২ মাস পর্যন্ত রাজস্ব আহরণ	ফেব্রুয়ারি'২১ মাস পর্যন্ত রাজস্ব আহরণ	ফেব্রুয়ারি'২১ মাস পর্যন্ত আহরণের উপর ফেব্রুয়ারি'২২ মাস পর্যন্ত আহরণের প্রবৃদ্ধি
(১)	(২)	(৩)	(৪)	(৫)	(৬)	(৭)	(৮)	(৯)
১।	আমদানি শুল্ক	৩৭৮০৭.১৮	৩০৮০.২৯	২৬১৭.৮৯	১৭.৬৬%	২২২৬০.২৯	১৮৩১৮.৪৮	২১.৫২%
২।	মূল্য সংযোজন কর (আমদানি পর্যায়ে)	৪৫৫৫৪.৭৬	৪০৬১.৬৭	৩০৫০.০২	৩৩.১৭%	২৮৪০৩.৬০	২২৭০৯.৩২	২৫.০৭%
৩।	সম্পূরক শুল্ক (আমদানি পর্যায়ে)	১২২৩৪.৬১	৯০৬.৬৪	৭৭৬.৫৪	১৬.৭৫%	৬১১১.৪৮	৫২০৯.৭৬	১৭.৩১%
৪।	রপ্তানী শুল্ক	৫৫.৪৫	০.০০	০.০০	০.০০%	০.৬৭	০.০০	০.০০%
উপ-মোটঃ		৯৫৬৫২.০০	৮০৪৮.৬০	৬৪৪৪.৪৫	২৪.৮৯%	৫৬৭৭৬.০৪	৪৬২৩৭.৫৬	২২.৭৯%
৫।	আবণারী শুল্ক	৩৬৮৫.৬৯	২৫৯.২৫	৩২৯.৪৯	-২১.৩২%	২৫৭৪.৫৬	২১৪০.৫২	২০.২৮%
৬।	মূল্য সংযোজন কর (স্থানীয় পর্যায়ে)	৮২১৯২.৮২	৫৬১৫.৬৭	৫৩১২.৫৫	৫.৭১%	৪৩৩৩৩.২৮	৩৮৭৩৪.৯৭	১১.৮৭%
৭।	সম্পূরক শুল্ক (স্থানীয় পর্যায়ে)	৪২৯৯০.৬৫	২৪৯১.৯২	২৮৫৭.৭৭	-১২.৮০%	১৯৮৬৮.৯০	১৮৬৫১.২২	৬.৫৩%
৮।	টার্নওভার ট্যাক্স	৩.৮৪	০.১১	০.০৮	৩৭.৫০%	০.৪৬	০.৬৫	-২৯.২৩%
৯।	অন্যান্য (স্থানীয় পর্যায়ে)	০.০০	৬৪.৪৪	৬৪.৮৩	-০.৬০%	৫৯৬.৯১	৪৫৯.৩৭	২৯.৯৪%
উপ-মোটঃ		১২৮৮৭৩.০০	৮৪৩১.৩৯	৮৫৬৪.৭২	-১.৫৬%	৬৬৩৭৪.১১	৫৯৯৮৬.৭৩	১০.৬৫%
১০।	ক) আয়কর	১০৩৯৪৫.১০	৬৪৪৬.৮৭	৫৮৮২.০৩	৯.৬০%	৫২৮৫৪.৩৭	৪৬৬৫৯.০৩	১৩.২৮%
	খ) ভ্রমণ কর	১৫২৯.৯০	৯২.৭০	৪৭.৫৭	৯৪.৮৭%	৪৫৩.৯৪	১৮৮.৪২	১৪০.৯২%
প্রত্যক্ষ করের মোটঃ		১০৫৪৭৫.০০	৬৫৩৯.৫৭	৫৯২৯.৬০	১০.২৯%	৫৩৩০৮.৩১	৪৬৮৪৭.৪৫	১৩.৭৯%
সর্বমোটঃ		৩৩০০০০.০০	২৩০১৯.৫৬	২০৯৩৮.৭৭	৯.৯৪%	১৭৬৪৫৮.৪৬	১৫৩০৭১.৭৪	১৫.২৮%

২০১৮-১৯ অর্থবছরে আহরণকৃত মোট রাজস্বের মধ্যে কর বর্হিভূত, জাতীয় রাজস্ব বোর্ড বর্হিভূত কর ও জাতীয় রাজস্ব বোর্ডের অংশ

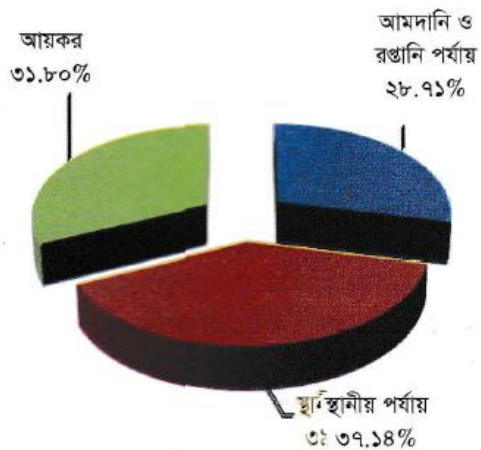


২০১৮-১৯ অর্থবছরের জাতীয় রাজস্ব বোর্ডের জন্য নির্ধারিত রাজস্ব লক্ষ্যমাত্রা ও আহরণ পরিস্থিতি

মোট লক্ষ্যমাত্রার খাতভিত্তিক অংশ

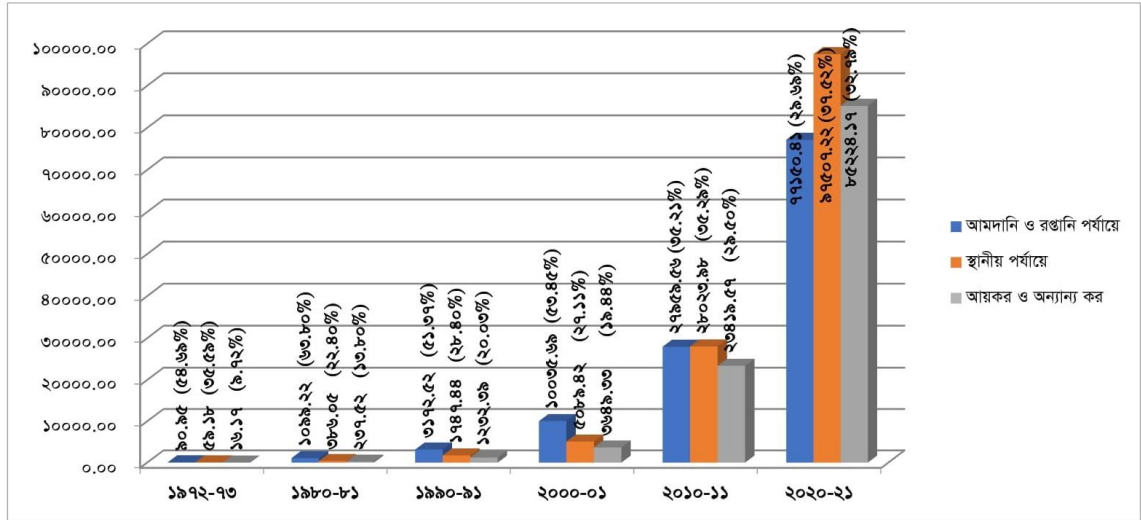


মোট আহরিত রাজস্বের খাতভিত্তিক অংশ



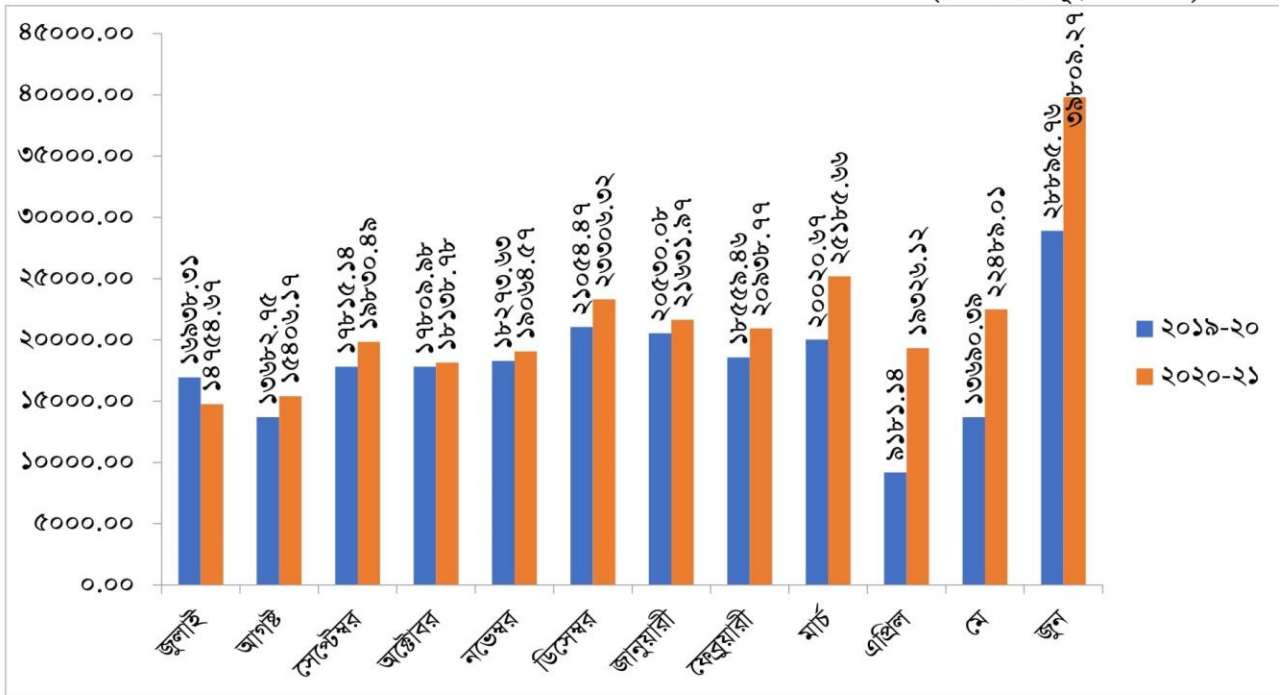
১৯৭২-৭৩ থেকে ২০২০-২১ অর্থবছর পর্যন্ত প্রধান তিনটি করের আহরণ প্রবণতা :

(রাজস্ব সংক্রান্ত সংখ্যাসমূহ কোটি টাকায়)

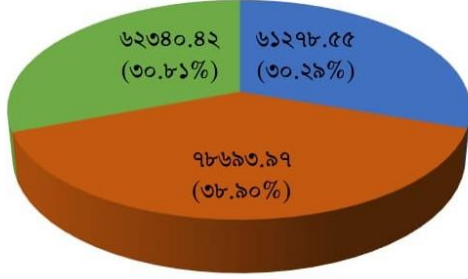


২০১৯-২০ ও ২০২০-২১ অর্থবছরের মাসভিত্তিক আহরণের চিত্র

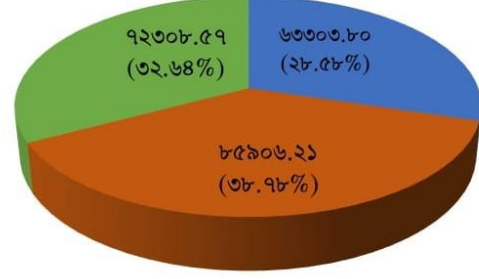
(রাজস্ব সংখ্যাসমূহ কোটি টাকায়)



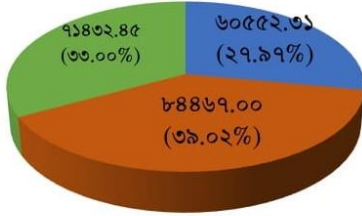
গত ৪ বছরের আহরণের প্রধান ৩ টি করের অনুপাত



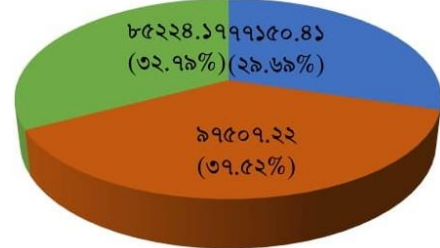
২০১৭-১৮



২০১৮-১৯



২০১৯-২০

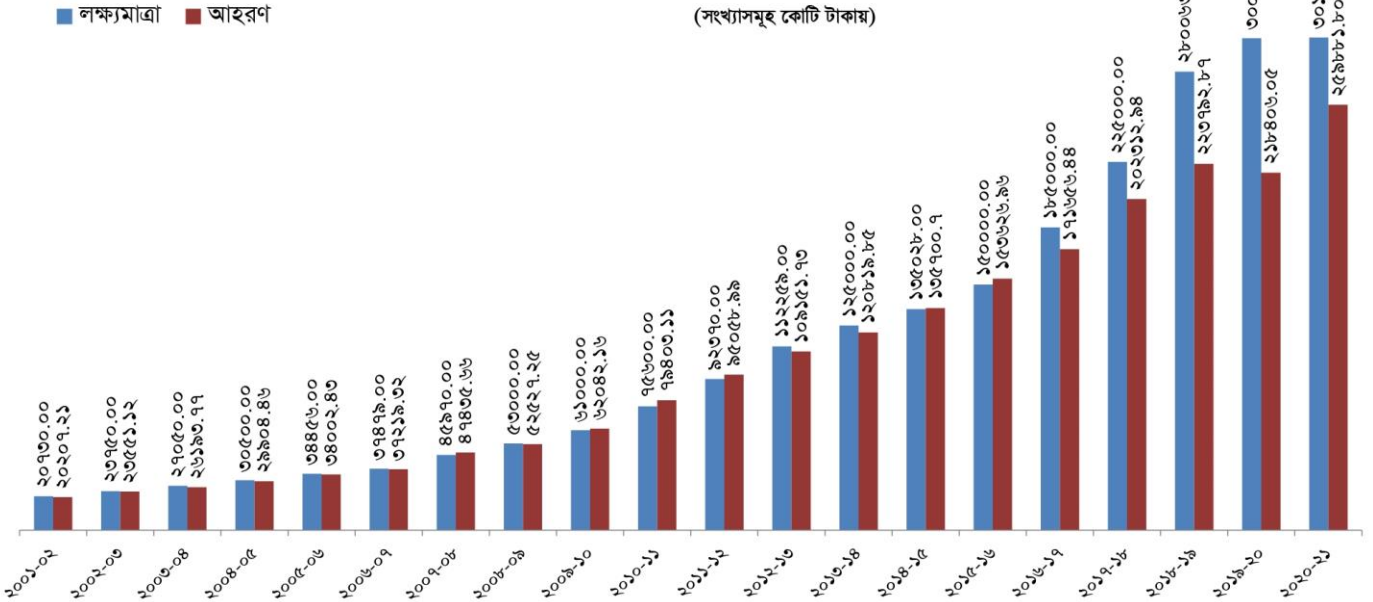


২০২০-২১

আমদানি ও রপ্তানি পর্যায়ে স্থানীয় পর্যায়ে

আয়কর ও অন্যান্য কর

বিগত ২০ বছরে জাতীয় রাজস্ব বোর্ডের লক্ষ্যমাত্রা ও আহরণের চিত্র



বিগত ২১ বছরের জাতীয় বাজেটের আকার

